



Bezirksregierung Arnberg

Geschäftsstelle des Regionalrates

E-Mail-Adresse: geschaeftsstelle.regionalrat@bezreg-arnsberg.nrw.de

Tel.: 02931/82-2341, 2324, 2306 od. 2839 Fax.: 02931/82-46177

Regionalratssitzung am:	14.06.07	Vorlage:	17/03/07
Vorberatung in:	PK..... <input type="checkbox"/>	SK..... <input checked="" type="checkbox"/>	VK..... <input type="checkbox"/>
TOP 9:	Jahresförderprogramm <ul style="list-style-type: none">• Abwicklung 2006• Beratung 2007		
Berichterstatlerin:	AD'in Geiß-Netthöfel		
Bearbeiter:	RD Müller RA Böllhoff		

Beschlussvorschlag:

Der Regionalrat nimmt die Abwicklung des Jahresförderprogramms 2006 zur Kenntnis und berät das Jahresförderprogramm 2007.

**ABWICKLUNG JAHRESFÖRDERPROGRAMM 2006 / JAHRESFÖRDERPROGRAMM 2007
- INHALTSVERZEICHNIS -**

Allgemeine Angaben	<u>grau</u>
Abkürzungsverzeichnis.....	I
Gliederung der Kommunen nach Region und Raumstruktur.....	II
Begründung	<u>grau</u>
Vorbemerkungen.....	1
Teil A: Abwicklung des Jahresförderprogramms 2006.....	1 - 5
Teil B: Jahresförderprogramm 2007.....	5 - 11
Teil A: Abwicklung des Jahresförderprogramms 2006 - Hauptteil -	<u>weiss</u>
Überörtliche Maßnahmen.....	1 - 2
Bochum.....	3 - 4
Dortmund.....	5 - 6
Hagen.....	7 - 8
Hamm.....	9 - 10
Herne.....	11
Ennepe-Ruhr-Kreis und kreisangehörige Kommunen.....	12 - 14
Hochsauerlandkreis und kreisangehörige Kommunen.....	15 - 18
Märkischer Kreis und kreisangehörige Kommunen.....	19 - 22
Kreis Olpe und kreisangehörige Kommunen.....	23 - 24
Kreis Siegen-Wittgenstein und kreisangehörige Kommunen.....	25 - 27
Kreis Soest und kreisangehörige Kommunen.....	28 - 30
Kreis Unna und kreisangehörige Kommunen.....	31 - 33
Teil B: Förderungen im Jahr 2007 - Hauptteil -	<u>gelb</u>
Überörtliche Maßnahmen.....	1 - 2
Bochum.....	3 - 4
Dortmund.....	5 - 6
Hagen.....	7
Hamm.....	8
Herne.....	9
Ennepe-Ruhr-Kreis und kreisangehörige Kommunen.....	10 - 11
Hochsauerlandkreis und kreisangehörige Kommunen.....	12 - 14
Märkischer Kreis und kreisangehörige Kommunen.....	15 - 18
Kreis Olpe und kreisangehörige Kommunen.....	19 - 20
Kreis Siegen-Wittgenstein und kreisangehörige Kommunen.....	21 - 23
Kreis Soest und kreisangehörige Kommunen.....	24 - 26
Kreis Unna und kreisangehörige Kommunen.....	27 - 29
Anlagen	
	<u>rot</u>
Kommunale Finanzentwicklung 2004 bis 2006 (NRW / Regierungsbezirk Arnsberg).....	Anlage 1
	<u>weiss</u>
Soll-Ist-Vergleich 2006 (JFP Hauptteil) - Gliederung nach kreisfreien Städten und Kreisen -.....	Anlage 2
Soll-Ist-Vergleich 2006 (JFP Hauptteil) - Gliederung nach unterschiedlicher Raumstruktur -.....	Anlage 3
Soll-Ist-Vergleich 2006 (JFP Hauptteil) - Gliederung nach unterschiedlichen Regionen -.....	Anlage 4
	<u>rot</u>
Übersichtskarte: Kommunen mit Haushaltssicherungskonzepten 2007.....	Anlage 5
Übersichtskarte: Abundante Kommunen 2007.....	Anlage 6
Übersichtskarte: Hebesätze der allgemeinen Kreisumlage 2007.....	Anlage 7
	<u>gelb</u>
JFP Hauptteil 2007 - Gliederung nach kreisfreien Städten und Kreisen -	Anlage 8
JFP Hauptteil 2007 - Gliederung nach unterschiedlicher Raumstruktur -	Anlage 9
JFP Hauptteil 2007 - Gliederung nach unterschiedlichen Regionen -.....	Anlage 10
	<u>blau</u>
Sonstige Förderungen in 2007 (Anhang).....	Anlage 11

ABKÜRZUNGSVERZEICHNIS

a.F.	=	alte Fassung
AB	=	Abrollbehälter
ABM	=	Arbeitsbeschaffungsprogramm
BA	=	Bauabschnitt
BAB	=	Bundesautobahn
Bürger	=	Bürgerengagement
DKA	=	Dauerkleingartenanlage
F	=	Festbetragsfinanzierung
FR	=	Fachraum
GA	=	Gefährdungsabschätzung
Ge	=	Gesamtschule
GesS	=	Gesamtschule
GS	=	Grundschule
GU	=	Gefährdungsuntersuchung
GW-SAN	=	Grundwasser-Sanierung
Gy	=	Gymnasium
HRK	=	Handlungsrahmen Kohlegebiete
HS	=	Hauptschule
HSK	=	Haushaltssicherungskonzept
HW	=	Hellweg
IBA	=	Internationale Bauausstellung Emscherpark
KONVER	=	Operation. Programm für das NRW-EU-Programm zur Rüstungs- und Standortkonversion
LEG	=	Landesentwicklungsgesellschaft NRW
LP	=	Landschaftsplan
LSG	=	Landschaftsschutzgebiet
M	=	Mischfinanzierung
MaStErn	=	Maßnahmen in Stadtteilen mit besonderem Erneuerungsbedarf
NKF	=	Neues Kommunales Finanzmanagement
NP	=	Naturpark
NSG	=	Naturschutzgebiet
ÖPEL	=	Ökologieprogramm Emscher-Lippe
ÖStdZ	=	Ökologische Stadt der Zukunft
R	=	Fehlbedarfsfinanzierung
REK	=	Regionales Entwicklungskonzept
RG	=	Ruhrgebiet
RS	=	Realschule
SAN	=	Sanierung
SanPl	=	Sanierungsplanung
SchZ	=	Schulzentrum
S.f.E.	=	Sonderschule für Erziehungshilfe
S.f.G.	=	Sonderschule für Geistigbehinderte
S.f.L.	=	Sonderschule für Lernbehinderte
SG	=	Sanierungsgebiet
SL	=	Sauerland
SU	=	Sanierungsuntersuchung
SW	=	Südwestfalen
TH	=	Turnhalle
V	=	Vollfinanzierung
VHS	=	Volkshochschule
WK	=	Wirtschaftskonferenz
WUV	=	Wohnumfeldverbesserung

Kommune	Region					Raumstruktur			
	Kammerbezirk					BK	BR	LZ	SV
AR	BO	DO	HA	SI					
Bochum, Stadt		X				X			
Dortmund, Stadt			X			X			
Hagen, Stadt				X		X			
Hamm, Stadt			X				X		
Herne, Stadt		X				X			
Ennepe-Ruhr-Kreis		X		X			X		
Breckerfeld, Stadt				X				X	
Ennepetal, Stadt				X			X		
Gevelsberg, Stadt				X			X		
Hattingen, Stadt		X					X		
Herdecke, Stadt				X			X		
Schwelm, Stadt				X			X		
Sprockhövel, Stadt				X			X		
Wetter (Ruhr), Stadt				X			X		
Witten, Stadt		X				X			
Hochsauerlandkreis	X							X	
Arnsberg, Stadt	X							X	
Bestwig, Gemeinde	X							X	
Brilon, Stadt	X							X	
Eslohe (Sauerland), Gemeinde	X							X	
Hallenberg, Stadt	X							X	
Marsberg, Stadt	X							X	
Medebach, Stadt	X							X	
Meschede, Stadt	X							X	
Olsberg, Stadt	X							X	
Schmallenberg, Stadt	X							X	
Sundern (Sauerland), Stadt	X							X	
Winterberg, Stadt	X							X	
Märkischer Kreis				X				X	
Altena, Stadt				X				X	
Balve, Stadt				X				X	
Halver, Stadt				X				X	
Hemer, Stadt				X			X		
Herscheid, Gemeinde				X				X	
Iserlohn, Stadt				X			X		
Kierspe, Stadt				X				X	
Lüdenscheid, Stadt				X				X	
Meinerzhagen, Stadt				X				X	
Menden (Sauerland), Stadt				X			X		
Nachrodt-Wiblingwerde, Gemeinde				X				X	
Neuenrade, Stadt				X				X	
Plettenberg, Stadt				X				X	
Schalksmühle, Gemeinde				X				X	
Werdohl, Stadt				X				X	

AR = Hellweg-Sauerland - IHK Arnsberg

BO = Mittleres Ruhrgebiet - IHK Bochum

DO = Östliches Ruhrgebiet - IHK Dortmund

HA = Märkische Region - IHK Hagen

SI = Siegen-Wittgenstein-Olpe - IHK Siegen

BK = Ballungskern

BR = Ballungsrand

LZ = Ländliche Zone

SV = Solitäres Verdichtungsgebiet

Kommune	Region					Raumstruktur			
	Kammerbezirk					BK	BR	LZ	SV
AR	BO	DO	HA	SI					
Kreis Olpe					X			X	
Attendorn, Stadt					X			X	
Drolshagen, Stadt					X			X	
Finnentrop, Gemeinde					X			X	
Kirchhundem, Gemeinde					X			X	
Lennestadt, Stadt					X			X	
Olpe, Stadt					X			X	
Wenden, Gemeinde					X			X	
Kreis Siegen-Wittgenstein					X			X	
Bad Berleburg, Stadt					X			X	
Burbach, Gemeinde					X			X	
Erndtebrück, Gemeinde					X			X	
Freudenberg, Stadt					X			X	
Hilchenbach, Stadt					X			X	
Kreuztal, Stadt					X			X	
Bad Laasphe, Stadt					X			X	
Netphen, Gemeinde					X			X	
Neunkirchen, Gemeinde					X			X	
Siegen, Stadt					X				X
Wilnsdorf, Gemeinde					X			X	
Kreis Soest	X							X	
Anröchte	X							X	
Bad Sassendorf, Gemeinde	X							X	
Ense, Gemeinde	X							X	
Erwitte, Stadt	X							X	
Geseke, Stadt	X							X	
Lippetal, Gemeinde	X							X	
Lippstadt, Stadt	X							X	
Möhnesee, Gemeinde	X							X	
Rüthen, Stadt	X							X	
Soest, Stadt	X							X	
Warstein, Stadt	X							X	
Welper, Gemeinde	X							X	
Werl, Stadt	X							X	
Wickede, Gemeinde	X							X	
Kreis Unna			X				X		
Bergkamen, Stadt			X				X		
Bönen, Gemeinde			X				X		
Fröndenberg, Stadt			X				X		
Holzwickede, Gemeinde			X				X		
Kamen, Stadt			X				X		
Lünen, Stadt			X			X			
Schwerte, Stadt			X				X		
Selm, Stadt			X				X		
Unna, Stadt			X				X		
Werne, Stadt			X				X		

AR = Hellweg-Sauerland - IHK Arnsberg

BO = Mittleres Ruhrgebiet - IHK Bochum

DO = Östliches Ruhrgebiet - IHK Dortmund

HA = Märkische Region - IHK Hagen

SI = Siegen-Wittgenstein-Olpe - IHK Siegen

BK = Ballungskern

BR = Ballungsrand

LZ = Ländliche Zone

SV = Solitäres Verdichtungsgebiet

Begründung:

Vorbemerkungen

Das Jahresförderprogramm (JFP) der Bezirksregierung Arnsberg stellt summarisch die Fördervorhaben des laufenden Haushaltsjahres sowie die Abwicklung der Fördermaßnahmen des Vorjahres dar. Es dient zur Unterrichtung des Regionalrates. Eine Prioritätensetzung oder Entscheidung im Rahmen der Kompetenzen des Regionalrates gem. § 9 Landesplanungsgesetz findet bei der separaten Beratung einzelner Teilprogramme statt.

Das JFP kann lediglich als Prognose über die voraussichtlichen Bewilligungen im Jahresverlauf auf Grundlage der vorliegenden Erkenntnisse zum Zeitpunkt der Erstellung dieser Vorlage verstanden werden. In Abhängigkeit von den tatsächlich zur Verfügung stehenden Mitteln und aktuellen Entwicklungen sind daher Abweichungen im Soll-Ist-Vergleich nach Beendigung der Abwicklung nicht auszuschließen. Ein Förderanspruch – sowohl hinsichtlich der Förderung einer bestimmten Maßnahme als auch hinsichtlich des Fördervolumens – kann aus dem JFP nicht hergeleitet werden.

Im JFP wird auf das Jahr der Bewilligung einer Förderung abgestellt, nicht auf das Jahr der Einplanung. In das Programm des JFP bzw. in die spätere Abwicklung geht der (vorgesehene) Gesamtbewilligungsbetrag ein, unabhängig davon, ob die Bewilligung auch Verpflichtungsermächtigungen für Folgejahre beinhaltet.

Für verschiedene Förderprogramme werden gesonderte Vorlagen an den Regionalrat erstellt. Zum Teil werden Förderprogramme von anderer Stelle beschlossen, diese fallen nicht in den Entscheidungsbereich des Regionalrats.

Außerdem wird darauf hingewiesen, dass bei den aus der Programmversion „JFP IV“ erzeugten Listen und Übersichten Rundungsdifferenzen entstehen können. Kleinere Abweichungen bei den angegebenen Beträgen – insbesondere beim Soll-Ist-Vergleich für das Vorjahr – sind hierauf zurückzuführen.

Teil A – Abwicklung des Jahresförderprogramms 2006

A.1. Allgemeiner Hinweis

Der Regionalrat hat das Jahresförderprogramm (JFP) 2006 in seiner Sitzung am 22.06.2006 beraten und zur Kenntnis genommen ([Vorlage 26/03/06](#)). Teil A dieser Begründung informiert über die Durchführung des JFP 2006.

A.2. Kommunale Finanzentwicklung lt. Kassenstatistik 2006

Nach den Daten zum 31.12.2006 ([vgl. Anlage 1 – Kommunale Finanzentwicklung 2004 bis 2006](#)) haben sich die Finanzen der NRW-Kommunen in 2006 im Vergleich zum

Vorjahr im Wesentlichen wie folgt entwickelt (*kursiv in Klammern: Daten für den Regierungsbezirk Arnsberg*):

Die **Steuern und steuerähnlichen Einnahmen (netto)** sind um +12,9 % = 1.907,5 Mio. € (+11,0 % = 307,3 Mio. €) gestiegen. Dabei hat die **Gewerbsteuer (netto)** zum wiederholten Male deutlich um +23,1 % = 1.515,6 Mio. € (+19,8 % = 233,0 Mio. €) zugenommen. Gestiegen ist 2006 auch der **Gemeindeanteil an der Einkommenssteuer** um +7,0 % = 340,6 Mio. € (+6,1 % = 58,7 Mio. €).

Bei den **lfd. Zuweisungen, Zuschüssen und Erstattungen** ergab sich eine leichte Zunahme um +0,2 % = 40,76 Mio. € (+2,3 % = 65,4 Mio. €). Dabei sind allerdings die **allgemeinen Zuweisungen des Landes** um -7,4 % = -404,2 Mio. € (-4,8 % = -60,4 Mio. €) gesunken. Die **weiteren Einnahmen** sind landesweit um -4,5 % = -540,9 Mio. € gesunken und im Regierungsbezirk Arnsberg leicht angestiegen (+1,0 % = +23,3 Mio. €). Zu den weiteren Einnahmen gehören neben Gebühren und Erwerbseinnahmen auch die Leistungsbeteiligungen bei Leistungen für Unterkunft und Heizung an Arbeitssuchende und beim Arbeitslosengeld II.

Im Ergebnis betragen die **Einnahmen der lfd. Rechnung** des Jahres 2006 insgesamt 36.666,7 Mio. € (7.323,8 Mio. €). Gegenüber dem Vorjahr ist das ein Anstieg um +2,8 % = 1.007,0 Mio. € (+4,5 % = 318,5 Mio. €).

Auf der Ausgabenseite sind die **Personalausgaben** um -1,9 % = -189,3 Mio. € (-2,7 % = -55,9 Mio. €) gesunken. Die **Sachkosten** sind dagegen um +5,7 % = 484,8 Mio. € (+14,3 % = 228,6 Mio. €) und die **Zinsausgaben** um +6,1 % = 87,0 Mio. € (+5,0 % = 15,0 Mio. €) gestiegen. Die Ausgaben für **soziale Leistungen** sind landesweit leicht, im Regierungsbezirk Arnsberg dagegen stark angestiegen, +0,9 % = 98,0 Mio. € (+11,1 % = 168,5 Mio. €).

Die **Ausgaben der lfd. Rechnung** lagen 2006 bei 36.572,8 Mio. € (7.271,0 Mio. €), sie sind mit -0,0 % = -9,9 Mio. € (+0,4 % = +28,6 Mio. €) annähernd auf dem Vorjahresniveau geblieben.

Unter Einbeziehung aller Einnahme- und Ausgabepositionen stehen den **Gesamteinnahmen der Verwaltungshaushalte** von 49.668,9 Mio. € (9.244,8 Mio. €) **Gesamtausgaben** von 55.722,4 Mio. € (9.982,5 Mio. €) gegenüber. Der **Fehlbetrag der Verwaltungshaushalte** in NRW beträgt demnach 6.053,6 Mio. € (737,7 Mio. €), das sind 428,5 Mio. € mehr als im Vorjahr (604,4 Mio. € weniger als im Vorjahr). Nach Abzug der darin enthaltenen Abdeckung von Fehlbeträgen aus Vorjahren hat sich dabei landesweit das **jahresbezogene Defizit** um 738,2 Mio. € auf 625,5 Mio. € vermindert. Für den Regie-

rungsbezirk Arnsberg ergibt sich demnach ein kleiner **jahresbezogener Überschuss** von 9,5 Mio. € nach einem Defizit von 317,2 Mio. € im Jahr 2005.

Die **Gesamtausgaben des Vermögenshaushalts** sind um +1,9 % = 145,7 Mio. € (+6,1 % = 87,1 Mio. €) auf 7.945,4 Mio. € (1.513,6 Mio. €) gestiegen. Die **Einnahmen** lagen bei 7.183,2 Mio. € (1.263,2 Mio. €). Die Ausgaben für **Sachinvestitionen** sind um -6,5 % = -205,3 Mio. € (-11,4 % = -79,6 Mio. €) niedriger als im Vorjahr.

Das **Finanzierungsdefizit der Gesamthaushalte** (Verwaltungs- und Vermögenshaushalt) in 2006 beträgt 808,8 Mio. € (105,5 Mio. €). Das sind 804,0 Mio. € (241,7 Mio. €) weniger als in 2005.

Der Schuldenstand aus Kreditaufnahmen im Vermögenshaushalt lag am Jahresende 2006 mit 24.226,6 Mio. € (4.989,6 Mio. €) um -2,1 % = -524,7 Mio. € (-0,8 % = -40,5 Mio. €) unter dem Vorjahresniveau. Dagegen hat der Bestand an Kassenkrediten zum 31.12.2006 noch einmal deutlich gegenüber dem Vorjahresende zugenommen. Er belief sich auf 12.537,6 Mio. € (2.985,4 Mio. €), das sind +17,5 % = +1.865,6 Mio. € (+24,2 % = +581,7 Mio. €) mehr als am 31.12.2005.

A.3. Soll-Ist-Vergleich 2006

Der **Hauptteil des JFP 2006** hat ein Volumen in Höhe von **rd. 238,9 Mio. €** ausgewiesen. Bewilligt worden sind letztlich **rd. 170,4 Mio. €**. Zu den wesentlichen Abweichungen im Soll-Ist-Vergleich ist auf Grundlage der Aussagen der zuständigen Fachdezernate auf Folgendes ergänzend hinzuweisen:

- **Städtebauförderung**

vorgesehene Bewilligungen	tatsächliche Bewilligungen
51,9 Mio. €	38,6 Mio. €

Die bei der Programmaufstellung erwarteten Mittel umfassten ebenfalls die für die Förderreserve vorgeschlagenen Mittel. Diese Förderreserve konnte später nur teilweise vom Ministerium zur Verfügung gestellt werden.

- **Wasserbau**

vorgesehene Bewilligungen	tatsächliche Bewilligungen
10,5 Mio. €	4,8 Mio. €

Es wurden weniger Mittel bereitgestellt, als bei der Programmaufstellung erwartet.

- **Regionale Wirtschaftsförderung**

vorgesehene Bewilligungen	tatsächliche Bewilligungen
44,2 Mio. €	18,6 Mio. €

Im Förderbereich „Regionale Wirtschaftsförderung“ wird kein Programm aufgestellt. Förderanträge werden vielmehr einzeln gestellt. Nach Beratung im Arbeitskreis Infrastruktur beim Ministerium für Wirtschaft und Arbeit (MWA) erfolgt die Förderzusage durch die NRW.Bank.

Die Abweichung ist auf das Förderverfahren zurückzuführen. Die Bearbeitung/Entscheidung verzögert sich häufig dadurch, dass die Anträge aufgrund von Umplanungen, Kostenverschiebungen, Trägerwechsel, öffentlich-rechtlichen Genehmigungsverfahren u.a. geändert werden müssen. Darüber hinaus treten Verzögerungen durch das erforderliche Meldeverfahren für Großprojekte bei der EU auf.

- **Kommunaler Straßen- und Radwegebau**

vorgesehene Bewilligungen	tatsächliche Bewilligungen
40,4 Mio. €	30,5 Mio. €

Die Minderbewilligung ergab sich im Wesentlichen durch die Verschiebung eines großen Projektes auf das Jahr 2008.

- **ÖPNV-Infrastrukturförderung**

vorgesehene Bewilligungen	tatsächliche Bewilligungen
6,6 Mio. €	1,9 Mio. €

Es ergaben sich Minderbewilligungen, weil mehrere Maßnahmen nach 2007 verschoben wurden.

Die Einzelheiten zum Hauptteil des JFP 2006 (Teil A) – tlw. mit Begründungen für Planabweichungen im Einzelfall – ergeben sich aus dem Teil A: „**Abwicklung des Jahresförderprogramms 2006**“. Daneben sind Übersichten über die Darstellung des Gesamtergebnisses unterteilt nach

- kreisfreien Städten und Kreisen (**Anlage 2**),
- unterschiedlicher Raumstruktur (**Anlage 3**) und
- Regionen (**Anlage 4**).

beigefügt.

Teil B – Jahresförderprogramm 2007

B.1. Finanzsituation der Kommunen im Haushaltsjahr 2007

Für den Regierungsbezirk Arnsberg ist für 2007 zurzeit (Stand: 27.04.2007) von 48 **Haushaltssicherungskommunen** (Vorjahr: 53) auszugehen. Dazu zählen vier der fünf kreisfreien Städte und fünf der sieben Kreise. Die Zahl der **nicht genehmigungsfähigen Haushaltssicherungskonzepte** wird voraussichtlich bei 26 liegen (Vorjahr: 24) (*vgl. Anlage 5*).

Kreuztal gerät 2007 neu in die Haushaltssicherung. Herdecke, Sprockhövel, Herscheid, Neunkirchen und Bergkamen können voraussichtlich die Haushaltssicherung durch die Einführung des NKF und die Inanspruchnahme der Ausgleichsrücklage beenden. Die Stadt Geseke hat nach den vorliegenden Informationen ihr Haushaltssicherungskonzept erfolgreich abgearbeitet und weist einen ausgeglichenen Haushalt vor.

Im Bezirk gibt es 12 **Kommunen**, die in den letzten 3 Jahren mindestens zweimal keine Schlüsselzuweisungen erhalten haben und daher **als finanzstark eingestuft** werden. Die Gemeinde Erndtebrück und die Städte Kreuztal und Erwitte sind aber aufgrund der gleichwohl angespannten Haushaltssituation allenfalls bedingt als finanzstark zu bezeichnen. (*vgl. Anlage 6*).

Die aktuellen **Hebesätze der allgemeinen Kreisumlage** im Bezirk sind der *Anlage 7* zu entnehmen.

Die finanzwirtschaftlichen Spielräume für Investitionen auf kommunaler Ebene bleiben weiterhin gering. Wegen der Haushaltslage des Landes ist davon auszugehen, dass sich die Rahmenbedingungen für Förderungen mittelfristig nicht grundlegend verbessern werden. Eine Ausweitung der kommunalen Investitionen wird daher nur begrenzt möglich sein.

B.2. Fördergrundsätze

Der Grundsatz „**Konsolidierung hat Vorrang vor Investitionen**“ hat angesichts der Finanzkrise der kommunalen Haushalte weiterhin Gültigkeit. Deshalb kommt vor allem den Fördermaßnahmen Priorität zu, die zur Erfüllung von gesetzlichen Aufgaben oder zum Abschluss bereits begonnener Projekte erforderlich sind. Darüber hinaus haben die Projekte Vorrang, die geeignet sind, den Strukturwandel voranzutreiben.

Besonders gilt dies für **Kommunen ohne genehmigtes Haushaltssicherungskonzept**. Infolge der Nicht-Genehmigung des HSK unterliegt eine Gemeinde ganzjährig den besonderen Restriktionen einer **vorläufigen Haushaltswirtschaft** (§ 82 Gemeindeordnung – GO). Sie darf ausschließlich Aufwendungen entstehen lassen und Auszahlungen leisten, zu denen sie rechtlich verpflichtet ist oder die für die Weiterführung notwendiger

Aufgaben unaufschiebbar sind. Zugleich darf sie zusätzliche Kredite für Investitionen nur mit Genehmigung der Aufsichtsbehörde und nur eingeschränkt aufnehmen.

Es bedarf deshalb bei den so betroffenen Kommunen in jedem Einzelfall der eingehenden Beurteilung, ob eine Fördermaßnahme aus zwingenden Gründen zur Weiterführung notwendiger und/oder gesetzlich vorgeschriebener Aufgaben unaufschiebbar ist.

B.3. Höhe der Fördersätze

Soweit die Bezirksregierung Einfluss auf die Höhe der Fördersätze hat, wird die flexible Handhabung in Abhängigkeit von der tatsächlichen Finanzsituation der Kommunen und der Bedeutung der Maßnahme ausdrücklich zugelassen.

B.4. Förderkoordination unter Beteiligung der Kommunen

Bei Bedarf werden im Rahmen des Aufstellungsverfahrens zum Jahresförderprogramm Gespräche mit Kommunen in der ganzjährigen vorläufigen Haushaltsführung durchgeführt. Ziel der Gespräche ist es, eine frühzeitige Abstimmung über die Haushaltsverträglichkeit der geplanten Fördermaßnahmen herbeizuführen.

B.5. Gesamtvolumen des Jahresförderprogramms 2007

Das Jahresförderprogramm 2007 umfasst folgendes Gesamtvolumen:

Hauptteil in 1.000 EUR	179.883
Sonstige Förderprogramme in 1.000 EUR	210.562
Summe in 1.000 EUR	390.445
<i>Wohneinheiten Sozialer Wohnungsbau</i>	<i>2.785</i>

B.5.1. Hauptteil

Die Einzelheiten zum Hauptteil des JFP 2007 (Teil B) ergeben sich aus der Übersicht „**Förderungen im Jahr 2007**“ sowie den Übersichten über die vorgesehenen Förderungen (jeweils Stand: 27.04.2007) gegliedert nach

- kreisfreien Städten und Kreisen (**Anlage 8**),
- unterschiedlicher Raumstruktur (**Anlage 9**)
- Regionen (**Anlage 10**)

Für die Maßnahmen im Hauptteil gilt:

Priorität 1: Maßnahme hat aus fachlicher Sicht der Bezirksregierung Vorrang, deshalb große Förderwahrscheinlichkeit (tlw. bereits gefördert).

- Priorität 2:** Förderung zunächst zurückgestellt (Förderreserve), da entweder der Antrag noch nicht abschließend geprüft werden konnte oder zurzeit nicht genug Mittel zur Verfügung stehen.
- Priorität 3:** Förderwahrscheinlichkeit gering, da deutlicher Antragsüberhang (auf die Angabe von vorgesehenen Bewilligungsbeträgen wird deshalb ggf. verzichtet).

Die projektbezogenen Förderungen „Schulbau“ und „Sportstättenbau“ sind seit 2002 bzw. in 2004 ausgelaufen und durch jährliche pauschale Zuweisungen ersetzt worden. Trotz des grundsätzlichen Auslaufens der projektbezogenen Förderungen beinhaltet auch das JFP 2007 im Hauptteil Einzelmaßnahmen der Kommunen im Bereich Schulbau. Hierbei handelt es sich um die Förderung der Investitionskosten der Kommunen im Zusammenhang mit der Errichtung von offenen Ganztagschulen.

B.5.2. Anhang (Sonstige Förderprogramme)

Über die Förderprogramme im Anhang des JFP 2007 informiert die Übersicht „**Sonstige Förderprogramme 2007**“ (*Anlage 11*).

B.6. Kommunalaufsichtliche Mitzeichnung

Bei allen Förderungen sind die nachfolgenden kommunalaufsichtlichen Bestimmungen zu berücksichtigen:

- **§ 32 Abs. 2 Gemeindefinanzierungsgesetz (GFG) 2007**
Die Förderung von Einzelmaßnahmen der Gemeinden, die ihrer gesetzlichen Verpflichtung zum Haushaltsausgleich nicht nachkommen, bedarf der kommunalaufsichtlichen Zustimmung durch die Bezirksregierung, soweit diese Maßnahmen nicht bereits in einem genehmigten Haushaltssicherungskonzept enthalten sind.

(Anmerkung: Davon umfasst wird ebenso die Genehmigung eines förderunschädlichen vorzeitigen Maßnahmebeginns.)

- **§ 82 Gemeindeordnung (GO)**
 - (1) *Ist die Haushaltssatzung bei Beginn des Haushaltsjahres noch nicht bekanntgemacht, so darf die Gemeinde ausschließlich*
 1. *Aufwendungen entstehen lassen und Auszahlungen leisten, zu denen sie rechtlich verpflichtet ist oder die für die Weiterführung notwendiger Aufgaben unaufschiebbar sind; sie darf insbesondere Bauten, Beschaffungen und sonstige Investitionsleistungen, für die im Haushaltsplan des Vorjahres Finanzpositionen oder Verpflichtungsermächtigungen vorgesehen waren, fortsetzen, ...*

(2) ... Die Gemeinde hat dem Antrag auf Genehmigung [der Kreditermächtigung] eine nach Dringlichkeit geordnete Aufstellung der vorgesehenen unaufschiebbaren Investitionen beizufügen. ...

... Sie [Die Genehmigung] ist in der Regel zu versagen, wenn die Kreditverpflichtungen mit der dauernden Leistungsfähigkeit der Gemeinde nicht in Einklang stehen.

Überdies ist das **Hinweispapier des Innenministeriums NRW vom 04.06.2003** über die kommunalaufsichtliche Behandlung von Kommunen ohne genehmigtes Haushaltssicherungskonzept (Nothaushaltsrecht nach § 82 GO) zu beachten. Dieses Papier dient der landesweiten Abstimmung innerhalb der Kommunalaufsicht zur Schaffung von einheitlichen Maßstäben und soll die Konsolidierung fördern und fordern. Dabei wird der rechtliche Rahmen abgesteckt, was im Rahmen einer vorläufigen Haushaltswirtschaft (noch) geduldet werden kann, setzt aber gleichzeitig auch die äußerste Grenze des (noch) Vertretbaren.

Grundsätzlich werden danach an sog. „§ 82-Kommunen“ deutlich höhere Konsolidierungsanforderungen gestellt als an die Kommunen mit genehmigtem HSK. Folglich besteht ein allenfalls eingeschränkter finanzwirtschaftlicher Spielraum. Folgende Vorgaben bestehen bei Investitionen:

- Eine Netto-Neuverschuldung im unrentierlichen Bereich ist zwingend zu vermeiden.
- Es besteht ausnahmslos der Vorbehalt der Zustimmung der Kommunalaufsicht vor Beginn der Maßnahme.
- Grundlage für die kommunalaufsichtliche Zustimmung ist i.d.R. die von der Kommune aufzustellende Prioritätenliste nach § 82 Abs. 2 GO, die eine Differenzierung der Maßnahmen nach folgenden Kriterien enthält:
 - Bereich I: vollrentierliche Investitionen (Gebührenhaushalte)
 - Bereich II: unrentierliche Investitionen mit Kategorisierung in eine Rangfolge der „Unabweisbarkeit“:
 - Kat. 1: gesetzliche Verpflichtungen
 - Kat. 2: notwendige Sicherung kommunaler Vermögenssubstanz
 - Kat. 3: Förderung durch EU, Bund oder Land
- Eine Vorfinanzierung von Fördermitteln durch die Kommune ist grundsätzlich nicht zulässig.

Unter Beachtung der o. a. Grundsätze bestehen für die Abwicklung der im JFP 2007 ausgewiesenen Fördermaßnahmen folgende kommunalaufsichtliche Vorbehalte:

(Voraussichtliche) Kommunen in der ganzjährigen vorläufigen Haushaltsführung

- Zustimmungsvorbehalt im Einzelfall
- kein vorzeitiger Maßnahmebeginn
- keine Vorfinanzierung von Maßnahmen

kreisfreie Städte	Stadt Bochum Stadt Hagen Stadt Herne
im Ennepe-Ruhr-Kreis	Stadt Schwelm Stadt Witten
im Hochsauerlandkreis im Märkischen Kreis	Stadt Meschede Stadt Altena Stadt Balve Stadt Lüdenscheid Stadt Menden Stadt Werdohl
im Kreis Siegen-Wittgenstein	Stadt Bad Berleburg Gemeinde Erndtebrück Stadt Freudenberg Stadt Hilchenbach Stadt Bad Laasphe Stadt Netphen
im Kreis Soest	Stadt Erwitte Stadt Soest Stadt Warstein Gemeinde Welver Stadt Werl Gemeinde Wickede (Ruhr)
im Kreis Unna	Stadt Lünen Stadt Schwerte Stadt Selm

Kommunen mit voraussichtlich genehmigungsfähigem Haushaltssicherungskonzept

- Zustimmungsvorbehalt im Einzelfall

kreisfreie Stadt	Stadt Hamm
im Ennepe-Ruhr-Kreis	Kreisverwaltung Ennepe-Ruhr-Kreis Stadt Gevelsberg Stadt Hattingen Stadt Wetter
im Hochsauerlandkreis	Kreisverwaltung Hochsauerlandkreis Stadt Arnsberg Stadt Brilon Stadt Hallenberg Stadt Marsberg Stadt Sundern Stadt Winterberg
im Märkischen Kreis	Stadt Halver Stadt Kierspe
im Kreis Siegen-Wittgenstein	Kreisverwaltung Kreis Siegen-Wittgenstein Stadt Kreuztal Stadt Siegen Gemeinde Wilnsdorf
im Kreis Soest	Kreisverwaltung Kreis Soest
im Kreis Unna	Kreisverwaltung Kreis Unna

Stadt Unna
Stadt Werne

Übrige Kommunen

- keine Vorbehalte

Dezernat Förderbereich	Träger	Maßnahme	Vorgesehene Bewilligung	Tatsächliche Zusatzinformationen Bewilligung
Überörtliche Maßnahme				
49.1	Kunst- und Kulturpflege, Öffentliche Bibliotheken	(Bibliotheken) Anschluss an die Digitale Bibliothek	11.500	11.500
49.1	Kunst- und Kulturpflege, Öffentliche Bibliotheken	(Bibliotheken) Bildungspartner Bibliothek und Schule	17.352	17.350
49.1	Kunst- und Kulturpflege, Öffentliche Bibliotheken	(Bibliotheken) Bildungspartner Bibliothek und Schule	4.998	5.000
49.1	Kunst- und Kulturpflege, Öffentliche Bibliotheken	(Bibliotheken) Bist Du auch lesekalisch?	10.800	10.800
49.1	Kunst- und Kulturpflege, Öffentliche Bibliotheken	(Bibliotheken) Bist Du auch lesekalisch? Lesen macht aus halben Portionen ganze	11.028	9.645
49.1	Kunst- und Kulturpflege, Öffentliche Bibliotheken	(Bibliotheken) Verbundkatalog bei der KDYZ Iserlohn	121.020	0 Ablehnung u.a. wegen fehlender Landesmittel u. anderer Prioritätensetzung
49.1	Kunst- und Kulturpflege, Öffentliche Bibliotheken	(Bildende Kunst) Florian Merkel - Wiederaufbau	3.000	3.000
49.1	Kunst- und Kulturpflege, Öffentliche Bibliotheken	(Interkultur) Hellweg Symposium	2.200	2.200
49.1	Kunst- und Kulturpflege, Öffentliche Bibliotheken	(Interkultur) Weltart - spielend verstehen	5.011	5.011
49.1	Kunst- und Kulturpflege, Öffentliche Bibliotheken	(RKP SL) Stimmakrobaten	25.000	25.000
49.1	Kunst- und Kulturpflege, Öffentliche Bibliotheken	Kulturzentrum Lichtburg (RKP SW) Ausbau der Netzwerkarbeit Freier Theater Wetter	35.000	35.000 20.000 € fällig in 2006, 15.000 € fällig in 2007
49.1	Kunst- und Kulturpflege, Öffentliche Bibliotheken	(RKP SW) Philharmonie SW - Ein Orchester für die Region	20.000	20.000
49.1	Kunst- und Kulturpflege, Öffentliche Bibliotheken	Museum Lüdenscheid (RKP SW) Schützen-Weiten	35.500	35.500 Mittel 2006: 25.000 €, VE 2007: 10.500 €
63.1	Reg. Wirtschaftsförderung	Ruhrgebiet Tourismus (Tourismus) Beschilderung Wasserrastplatz GmbH	2.656	2.656
63.1	Reg. Wirtschaftsförderung	Skilanglaufzentrum Westfeld (Tourismus) Beschneigungsanlage 2. Bauabschnitt	121.352	121.000
63.1	Reg. Wirtschaftsförderung	Stadt Winterberg (Tourismus) Beschneigungsanlage Altastenberg	407.656	407.656
63.1	Reg. Wirtschaftsförderung	Stadt Winterberg (Tourismus) Beschneigungsanlage Bremberg	1.297.100	1.297.100

Dezernat Förderbereich	Träger	Maßnahme	Vorgesehene		Tatsächliche Zusatzinformationen	
			Bewilligung	Bewilligung	Bewilligung	Bewilligung
63.1	Reg. Wirtschaftsförderung	Ruhrgebiet Tourismus GmbH	(Tourismus) Kulturhauptstadt 2010	12.500	12.500	
63.1	Reg. Wirtschaftsförderung	Ruhrgebiet Tourismus GmbH	(Tourismus) Ruhr Top Card	1.620.000	1.620.000	
63.1	Reg. Wirtschaftsförderung	Ruhrgebiet Tourismus GmbH	(Tourismus) Ruhrtalradweg	126.000	126.000	
63.1	Reg. Wirtschaftsförderung	Kultur Ruhr GmbH	(Kultur/Tourismus) Ruhr Triennale 2005	3.008.307	3.013.297	
63.1	Reg. Wirtschaftsförderung	RVR	(Tourismus) Ausbau der Ruhrtalbahn	1.132.000	1.132.000	
63.1	Reg. Wirtschaftsförderung	Ruhrgebiet Tourismus GmbH	(Tourismus) Charme Offensive	426.600	426.600	
Summe für Überörtliche Maßnahme				8.456.580	8.338.815	

Dezernat Förderbereich	Träger	Maßnahme	Vorgesehene Tatsächliche Zusatzinformationen	
			Bewilligung	Bewilligung
Bochum, Stadt				
35.3	Städtebauförderung	Das Ruhrtal - Ruhrauenpark Dahlhausen	0	0 keine Berücksichtigung im STEP 2006
35.3	Städtebauförderung	Erwerb Eisenbahnmuseum Dahlhausen	0	0 keine Berücksichtigung im STEP 2006
35.3	Städtebauförderung	Gutachterverfahren Zeche Lothringen III in Gerthe	0	0 keine Berücksichtigung im STEP 2006
35.3	Städtebauförderung	Platz an der „Kirche der Kulturen“	0	0 keine Berücksichtigung im STEP 2006
35.3	Städtebauförderung	SG Innenstadt	1.000.000	1.000.000 Bewilligung: 800.000 zzgl. 200.000 Förderreserve
35.3	Städtebauförderung	SG Innenstadt-West (Stadtumbau ab 2005)	1.500.000	947.000 1. Bewilligung: 308.000,00 für Baureifmachung einer Teilfläche nördlich der TKS-Hallen (ehem. Lokschuppen) , 2. Bewilligung : 639.000,00 für Teilsanierung der Dampfgebälsehalle
35.3	Städtebauförderung	Stadtumbau West - Griesebruch/Stahlhausen/Goldhamme	500.000	500.000
35.3	Städtebauförderung	Stadtumbau West - Nördliche Innenstadt	0	0 keine Berücksichtigung im STEP 2006
35.3	Städtebauförderung	Stadtumbau West - Querenburg	228.000	228.000 es wurden nachträglich 2 getrennte SUW-Gebiete gebildet und 2 getrennte Zuwendungsbescheide erteilt. 1. Innere Hilstadt: 184.000 €, 2. Lennershofsiedlung: 44.000 €
35.3	Städtebauförderung	Städtebauliche Rahmenplanung B 1 / A 40	8.000	8.000
35.4	Denkmalpflege	VVA Wittener Str. 61, Machbarkeitsstudie	13.940	0
36.7	Dauerkleingartenanlagen	Sanierung von Kinderspielflächen in Dauerkleingartenanlagen	54.400	20.000
36.7	Dauerkleingartenanlagen	Wegebau- und Vegetationsmaßnahmen in drei Dauerkleingartenanlagen	193.600	0
48	Schulbau	Förderung von Investitionen in Ganztags Hauptschulen (3 Einzelmaßnahmen)	5.137.500	4.887.500
48	Schulbau	Förderung von Investitionen in oGS (13 Einzelmaßnahmen)	2.530.000	2.820.000
49.1	Kunst- und Kulturpflege, Öffentliche Bibliotheken	(Bibliotheken) Angebote für Grund- und Hauptschulen - Bildungspartner	66.000	21.000
49.1	Kunst- und Kulturpflege, Öffentliche Bibliotheken	(Bibliotheken) Lerncenter Medienkompetenz Schule und Bibliothek	54.000	0 Ablehnung u. a. wegen fehlender Landesmittel
49.1	Kunst- und Kulturpflege, Öffentliche Bibliotheken	(Bibliotheken) Sondersammelgebiet	14.000	10.000 Wegen fehlender Landesmittel nur 50%ige Förderung
49.1	Kunst- und Kulturpflege, Öffentliche Bibliotheken	(Kultur und Schule)	36.000	36.000
49.1	Kunst- und Kulturpflege, Öffentliche Bibliotheken	Projekt:FIDENA 2006	30.000	30.000
49.2	Sportstätten	Stadt Bochum	21.475	21.475
51	Naturschutz	Landeszusendung für die Talentsuche und Talentförderung in der Leichtathletik		
51	Naturschutz	Pflege Westpark, Bochum	108.000	0
51	Naturschutz	Umsetzung Landschaftspläne BO-West u. BO-Mitte	5.104	0
51	Naturschutz	Trägerverein Biologische Station	176.802	150.009 Biologische Station der Städte Bochum und Herne

Dezernat Förderbereich	Träger	Maßnahme	Vorgesehene Tatsächliche Zusatzinformationen			
			Bewilligung	Bewilligung		
52	Bodenschutz	Stadt Bochum	Fortsschreibung Bodenbelastungskarte Stadt Bochum (innerstädt. Siedlungsbereich)	328.000	0	Förderung wegen begrenzter Mittel nicht möglich
52	Bodenschutz	Stadt Bochum	GA B-Plan 701-Verbrauchermarkt Dorstener Str./ehem. Zeche Hannibal	40.000	0	Förderung wegen begrenzter Mittel nicht möglich
52	Bodenschutz	Stadt Bochum	GA Zeche und Kokerei Centrum II/III -B-Plan Mausgatt-	32.000	0	Förderung wegen begrenzter Mittel nicht möglich
52	Bodenschutz	Stadt Bochum	GA Zeche und Kokerei Centrum II/IV	40.000	40.000	
52	Bodenschutz	Stadt Bochum	SAN „Saure Wiese“	800.000	800.000	
52	Bodenschutz	Stadt Bochum EGR Entwicklungsges. Bochum mbH	SAN Lothringen I/II	987.200	0	Förderung wegen begrenzter Mittel nicht möglich
52	Bodenschutz	Stadt Bochum EGR Entwicklungsges Bochum mbH	SAN Lothringen V	323.200	0	Förderung wegen begrenzter Mittel nicht möglich
52	Bodenschutz	Stadt Bochum	SAN Umfeld ehem. Dachpappenfabrik Raschig	640.000	640.000	
52	Bodenschutz	Stadt Bochum	SAN der Kieselrot-verunr Fläche „Parkplatz u. Vogel-park Stadtpark Wattenscheid	24.000	0	Förderung wegen begrenzter Mittel nicht möglich
54	Wasserbau		Konzept Mühlenbach	20.800	0	
54	Wasserbau		Renat. Grummer Bach	64.000	28.000	
63.1	Reg. Wirtschaftsförderung	EGR	Erweiterung Technologiezentrum (Eco-Textil), Bo-Wattenscheid	5.764.000	0	
63.1	Reg. Wirtschaftsförderung	LEG Stadtentwicklung GmbH u. Co. KG	Instandsetzung des Förderturms der ehem. Zeche Holland	880.000	0	
63.1	Reg. Wirtschaftsförderung	EGR	Reaktivierung d. Industriebrache Lothringen V in BO-Gerthe	3.847.543	0	
66	Kommunaler Straßen- und Radwegebau		Ortsumgeh. Günstingfeld 1.BA Blücherstr.v. Gewerbestr.-Günstingf. Str.-OM 1998 17 91	7.534.400	7.799.300	
66	Kommunaler Straßen- und Radwegebau		Radweghaupttroute Dahlhausen-Wattenscheid-, Radweglückenschl. „Im Stapel“	114.000	114.200	Überhang aus 2005
Summe für Bochum, Stadt				33.115.964	20.100.484	

Dezernat Förderbereich	Träger	Maßnahme	Vorgesehene Bewilligung	Tatsächliche Zusatzinformationen	Bewilligung
Dortmund, Stadt					
35.3	Städtebauförderung	Funktionale Stabilisierung von Nebenzentren	0		0
35.3	Städtebauförderung	Hörde-Zentrum Planungsmaßnahme	378.000		378.000
35.3	Städtebauförderung	Kokerei Hansa, Pflagetopf	294.000		208.000
35.3	Städtebauförderung	Kokerei Hansa, Umbau Waschkau u.Zentralwerkstatt	570.000		570.000
35.3	Städtebauförderung	PHOENIX-See Durchführungsphase	2.658.000		2.658.000
35.3	Städtebauförderung	SG City Entwicklung Hauptbahnhof	800.000		418.000
35.3	Städtebauförderung	SG City, Brückstaßenviertel	60.000		42.000
35.3	Städtebauförderung	SG City, Teilstück HansasträÙe	83.000		83.000
35.3	Städtebauförderung	Stadterneuerung Derne	0		0
35.3	Städtebauförderung	Stadterneuerung Ortskern Mengede	0		0
35.3	Städtebauförderung	Stadterneuerung Rheinische Straße	0		0
35.3	Städtebauförderung	Stadumbau West - Kielstraße			28.000
35.3	Städtebauförderung	URBAN II	3.600.000		3.283.000
35.3	Städtebauförderung	WIM Zeche Zollern	2.700.000		1.700.000
35.4	Denkmalpflege	Gesamtsinstandsetzung Feldchenbahnbrücke	41.650		41.650
48	Schulbau	Förderung von Investitionen in Ganztags Hauptschulen (4 Einzelmaßnahmen)	5.868.750		5.743.750
48	Schulbau	Förderung von Investitionen in oGS (17 Einzelmaßnahmen)	8.740.000		8.740.000
49.1	Kunst- und Kulturpflege, Öffentliche Bibliotheken	(Bibliotheken) Bildungspartner Bibliothek und Schule - Einrichtung eines mobilen	18.000		18.000
49.1	Kunst- und Kulturpflege, Öffentliche Bibliotheken	(Bibliotheken) Sondersammelgebiet	16.100		11.500 Wegen fehlender Landesmittel nur 50%ige Förderung
49.1	Kunst- und Kulturpflege, Öffentliche Bibliotheken	(Bildende Kunst) Retrospektive Blume	8.000		8.000
49.1	Kunst- und Kulturpflege, Öffentliche Bibliotheken	(Frauenfilm) Frauenfilmfestival	169.300		169.300
49.1	Kunst- und Kulturpflege, Öffentliche Bibliotheken	(Interkultur) Global dance project	20.000		20.000
49.1	Kunst- und Kulturpflege, Öffentliche Bibliotheken	(Internationale) scene nrw in litauen - recherche	2.500		2.500
49.1	Kunst- und Kulturpflege, Öffentliche Bibliotheken	(Internationales) 38. Kulturtag der Stadt Dortmund	50.000		50.000
49.1	Kunst- und Kulturpflege, Öffentliche Bibliotheken	(Kultur und Schule)	52.800		52.800
49.1	Kunst- und Kulturpflege, Öffentliche Bibliotheken	(Literatur) Fritz Hüser, Korrespondenz Elfriede Brüning	4.500		4.500

Dezernat Förderbereich	Träger	Maßnahme	Vorgesehene Bewilligung		Tatsächliche Zusatzinformationen	
			Bewilligung	Bewilligung	Bewilligung	Bewilligung
49.1	Kunst- und Kulturpflege, Öffentliche Bibliotheken	(Medienkunst) Irrationale Technologien	6.000	6.000	6.000	6.000
49.1	Kunst- und Kulturpflege, Öffentliche Bibliotheken	(Medienkunst) Vom Netz zum Raum	4.000	4.000	4.000	4.000
49.1	Kunst- und Kulturpflege, Öffentliche Bibliotheken	(medienkunst) Auswärtsspiel/Globalisierung	15.000	15.000	15.000	15.000
49.1	Kunst- und Kulturpflege, Öffentliche Bibliotheken	Corporate Design	20.000	20.000	20.000	20.000
49.1	Kunst- und Kulturpflege, Öffentliche Bibliotheken	Kinderoper 2006	29.901	29.901	30.000	30.000
49.2	Sportstätten	Bauunterhaltungsmaßnahmen an der Helmut-Körnig-Halle Dortmund	9.760	9.760	9.760	9.760
49.2	Sportstätten	Modernisierung der Helmut-Körnig Halle : Einbau von Sensorarmaturen	25.435	25.435	25.435	25.435
49.2	Sportstätten	Modernisierung des Südbades in Dortmund	1.472.035	1.472.035	1.472.035	1.472.035
51	Naturschutz	100-Alleen-Programm	20.000	20.000	20.000	100-Alleen-Programm; Projekt Lichtendorfer Allee in Dortmund-Aplerbeck
51	Naturschutz	Pauschalmittel 2006 an Dritte	4.170	4.170	0	0
51	Naturschutz	Umsetzung Landschaftspläne	67.246	67.246	0	0
54	Wasserbau	Konzept Lohbach, etc.	48.000	48.000	0	0
54	Wasserbau	Ranat. Olpkebach	200.000	200.000	162.526	162.526
54	Wasserbau	Renat. Flachsbach	115.762	115.762	115.762	115.762
63.1	Reg. Wirtschaftsförderung	LEG Stadtentwicklung GmbH u. Co. KG	989.732	989.732	0	0
63.1	Reg. Wirtschaftsförderung	Technologiezentrum Dortmund Management GmbH	10.878.400	10.878.400	9.472.800	9.472.800
66	Kommunaler Straßen- und Radwegebau	Errichtung des Zentrums für Produktions- und Fertigungstechnologie Dortmund NS IX, 1.BA v. Emi-Figge-Str. bis Anschlußst.B1/BAB A40 in Dorstf. OM 1997 13 91	8.400.000	8.400.000	0	Die Maßnahme ist durch das MBV nach 2008 verschoben worden.
66	Kommunaler Straßen- und Radwegebau	Radwegbrücke über den Körnebach in Dortmund-Husen	165.900	165.900	165.900	165.900
Summe für Dortmund, Stadt			48.605.941	48.605.941	35.749.218	35.749.218

Dezernat Förderbereich	Träger	Maßnahme	Vorgesehene Bewilligung	Tatsächliche Zusatzinformationen
Hagen, Stadt				
35.3	Städtebauförderung	„Soziale Stadt“ HA-Vorhalle (Grünfuge ehem. Reichsbahntrasse)	0	0
35.3	Städtebauförderung	„Soziale Stadt“ Hagen-Altenhagen (Pauschalmittel, Stadteilt-/Seniorenmanagement)	959.000	473.000 Zuw.-Besch. Nr. 02/048/06, 02/049/06 u. 02/050/06 vom 23.11.2006
35.3	Städtebauförderung	Bildung einer Immobiliën- und Standortgemeinschaft Hagen-Haspe	36.000	Zuw.-Besch. Nr. 02/054/06 vom 15.11.2006
35.3	Städtebauförderung	SG Erweiterter Bahnhofsbereich: denkmalbedingte Mehrkosten Empfangsgebäude Hbf	330.000	Zuw.-Besch. Nr. 02/043/06 vom 13.11.2006
35.3	Städtebauförderung	SG Innenstadt Emil-Schumacher-Museum Hochstraße 71	125.000	0 Durch Einsparungen im Bescheid 02/121/05 durch Zweckbestimmungserweiterung bereits erledigt.
35.3	Städtebauförderung	SG Innenstadt Emil-Schumacher-Museum: Außenanlagen	0	0
35.3	Städtebauförderung	SG Innenstadt Emil-Schumacher-Museum: Wiederherstellung der Außenstreppe des KEOM	43.000	43.000 Zuw.-Besch. Nr. 02/072/06 vom 30.11.2006
35.3	Städtebauförderung	SG Innenstadt: Neu- und Umgestaltung Rathausbereich mit Volmepromenade u. a.	852.000	477.000 zuw.-Bescheide Nr. 02/071/06 und 02/073/06 vom 30.11.2006
35.3	Städtebauförderung	SUW HA-Wehringhausen und Mozartstraße	0	0
35.3	Städtebauförderung	SUW Hagen-Südstadt/Oberhagen-Eilpe	500.000	400.000 Zuw.-Besch. Nr. 02/061/06 vom 23.11.2006
35.3	Städtebauförderung	Volmegrünzug HA-Eckesey	0	0
35.4	Denkmalpflege	Dacheindeckung Haus Baukey (2. BA)	21.000	21.000
35.4	Denkmalpflege	Fachwerkgerüst Haus Baukey (1. BA)	12.500	12.500
36.7	Dauerkleingartenanlagen	Anschluss von fünf Kleingartenanlagen an die Kanalisation	69.600	110.000
48	Schulbau	Förderung von Investitionen in Ganztagsförderschulen (1 Einzelmaßnahme)	805.000	805.000
48	Schulbau	Förderung von Investitionen in Ganztags Hauptschulen (2 Einzelmaßnahmen)	2.881.250	2.912.500
48	Schulbau	Förderung von Investitionen in oGS (27 Einzelmaßnahmen)	4.830.000	4.830.000
49.1	Kunst- und Kulturpflege, Öffentliche Bibliotheken	(Bibliotheken) Bildungspartner Bibliothek und Schule	11.880	11.880
49.1	Kunst- und Kulturpflege, Öffentliche Bibliotheken	(Bibliotheken) Sondersammelgebiet	7.000	5.000 Wegen fehlender Landesmittel nur 50%ige Förderung.
49.1	Kunst- und Kulturpflege, Öffentliche Bibliotheken	(Interkultur) Sehnsucht nach Ebene II	24.300	24.300
49.1	Kunst- und Kulturpflege, Öffentliche Bibliotheken	(Internationales) Kultur und Bildung auf dem Gipfel	2.816	2.816
49.1	Kunst- und Kulturpflege, Öffentliche Bibliotheken	(Kultur und Schule)	28.400	28.400
49.1	Kunst- und Kulturpflege, Öffentliche Bibliotheken	(RKP SW) 1 km² Stadt und eine Brücke	6.500	6.500

Dezernat Förderbereich	Träger	Maßnahme	Vorgesehene Bewilligung		Tatsächliche Zusatzinformationen	
			Bewilligung	Bewilligung	Bewilligung	Bewilligung
49.1	Kunst- und Kulturpflege, Öffentliche Bibliotheken	(RKP SW) Jazzlines SW	3.975	3.975	3.975	3.975
49.1	Kunst- und Kulturpflege, Öffentliche Bibliotheken	(RKP SW) Leselust - Kinder und Jugendbuchtage in der Region	5.000	5.000	5.000	5.000
49.1	Kunst- und Kulturpflege, Öffentliche Bibliotheken	(RKP SW) Tanzräume	50.000	50.000	50.000	50.000
49.1	Kunst- und Kulturpflege, Öffentliche Bibliotheken	(RKP SW) Tanztheater 60plus	3.000	3.000	3.000	3.000
51	Naturschutz	Entschädigung u. Nutzungsausfall	4.080	4.080	0	0
51	Naturschutz	Pflegemaßnahmen an Naturdenkmälern	14.000	14.000	0	0
51	Naturschutz	Umsetzung Landschaftspläne	47.360	47.360	0	0
51	Naturschutz	Umsetzung Landschaftspläne -GrE-FFH-Richtlinie-	31.500	31.500	0	0
51	Naturschutz	Trägerverein Biologische Station Zuwendung Biologische Station	156.250	156.250	132.571	132.571
54	Wasserbau	Ranat. Wannebach	279.200	279.200	296.000	296.000
63.1	Reg. Wirtschaftsförderung	LEG Stadtentwicklung GmbH u. Co.KG	574.712	574.712	0	0
66	Kommunaler Straßen- und Radwegebau	BÜ-Beseitig. Herrenstr. in Hohenlimburg, OM 1996 19 92 -	5.112.800	5.112.800	4.910.000	4.910.000
66	Kommunaler Straßen- und Radwegebau	Radwegunterführung Dortmunder Straße	178.125	178.125	178.100	178.100
66	Kommunaler Straßen- und Radwegebau	Verkehrsmanagementsystem Hagen.-OM 2004 05 914 -	836.800	836.800	837.200	837.200
Summe für Hagen, Stadt			18.806.048	18.806.048	16.944.742	16.944.742

Dezernat Förderbereich	Träger	Maßnahme	Vorgesehene Bewilligung	Tatsächliche Zusatzinformationen	Bewilligung
Hamm, Stadt					
35.3	Städtebauförderung	Rahmenplan Wiescherhöfen-Pelkum	0	0	0
35.3	Städtebauförderung	Sanierung d. Schachtgebäude u. Fördergerüste ehem. Zeche Radbod	0	500.000	Aufnahme in das StEP 2006
35.3	Städtebauförderung	Soziale Stadt - Hamm-Westen	639.000	539.000	(MaStErM)
35.3	Städtebauförderung	Stadterneuerungsbereich Hamm ans Wasser	571.000	571.000	
35.3	Städtebauförderung	Stadtbau West - Bahnhofoquartier	4.784.000	1.288.000	
35.3	Städtebauförderung	Stärkungskonzept Zentrum Bockum-Hövel	0	0	Kein Berücksichtigung im StEP 2006.
35.4	Denkmalpflege	jud.Friedhof, Instandsetzung der Grabmale	51.000	51.000	
48	Schulbau	Förderung von Investitionen in Ganztags Hauptschulen (2 Einzelmaßnahmen)	2.862.500	2.862.500	
48	Schulbau	Förderung von Investitionen in oGS (7 Einzelmaßnahmen)	2.760.000	2.760.000	
49.1	Kunst- und Kulturpflege, Öffentliche Bibliotheken	(Bibliotheken) Bildungspartner Bibliothek und Ss Schule	4.998	5.000	
49.1	Kunst- und Kulturpflege, Öffentliche Bibliotheken	(Bibliotheken) Evaluation: Erfolgs- und Misserfolgskategorien i. d. OGGs	3.000	4.000	Wegen landesweiter Bedeutung höherer Fördersatz.
49.1	Kunst- und Kulturpflege, Öffentliche Bibliotheken	(Bibliotheken) Sondersammelgebiet	7.000	5.000	Wegen fehlender Landesmittel nur 50%ige Förderung.
49.1	Kunst- und Kulturpflege, Öffentliche Bibliotheken	(Bildende Kunst) Ausstellungsprojekt D. Hockney	20.000	20.000	
49.1	Kunst- und Kulturpflege, Öffentliche Bibliotheken	(Bildende Kunst) Höckelmann	10.000	10.000	
49.1	Kunst- und Kulturpflege, Öffentliche Bibliotheken	(Kultur und Schule)	28.000	28.000	
49.1	Kunst- und Kulturpflege, Öffentliche Bibliotheken	WM in concert 2006	16.000	21.700	
51	Naturschutz	Erstellung eines Biotoppflege- u.-entwicklungsplans f.d. NSG „Tibaum“	7.210	0	
51	Naturschutz	Grunderwerb von NSG-Flächen an der Ahse	42.000	0	
51	Naturschutz	Grunderwerb zur Waldentwicklung	25.025	0	
51	Naturschutz	Umsetzung Landschaftspläne mit GrE	75.080	0	
52	Bodenschutz	GA „ehem. Cromwell-Barracks“	43.200	0	Förderung wegen begrenzter Mittel nicht möglich
52	Bodenschutz	GA „ehem. Westfalen-Kaserne	53.600	0	Förderung wegen begrenzter Mittel nicht möglich
54	Wasserbau	Renat. Donauer Bach	76.000	76.000	
63.1	Reg. Wirtschaftsförderung	Wiedernutzbarmachung der ehem. Thyssen-Fläche Hamm-Thyssen Draht	4.177.110	0	
66	Kommunaler Straßen- und Radwegebau	Bushaltestellen Antonistraße,-OM 2005 04 915-	21.600	21.800	

Dezernat Förderbereich	Träger	Maßnahme	Vorgesehene Bewilligung	Tatsächliche Bewilligung	Zusatzinformationen
66	Kommunaler Straßen- und Radwegebau	Radweg "Am Pelkumer Bach" von Deutholz bis B61 (Kamener Str.)	187.875	187.900	
Summe für Hamm, Stadt			16.465.198	8.950.900	

Dezernat Förderbereich	Träger	Maßnahme	Vorgesehene Bewilligung	Tatsächliche Zusatzinformationen	Bewilligung
Herne, Stadt					
35.3	Städtebauförderung	Bestandsanierung des Malakowturmes „Unser Fritz“	0	0	0
35.3	Städtebauförderung	Soziale Stadt - Bickern / Unser Fritz	2.922.000	3.014.500	3.014.500
48	Schulbau	Förderung von Investitionen in Ganztags Hauptschulen (2 Einzelmaßnahmen)	2.862.500	2.800.000	2.800.000
48	Schulbau	Förderung von Investitionen in oGS (2 Einzelmaßnahmen)	460.000	460.000	460.000
49.1	Kunst- und Kulturpflege, Öffentliche Bibliotheken	(Bibliotheken) Bildungspartner Bibliothek und Schule - Juniorfahrbibliothek	52.200	43.000	43.000
49.1	Kunst- und Kulturpflege, Öffentliche Bibliotheken	(Bibliotheken) Sondersammelgebiet	9.800	7.000	7.000
49.1	Kunst- und Kulturpflege, Öffentliche Bibliotheken	(Kultur und Schule)	8.000	8.000	8.000
51	Naturschutz	Pauschalmittel 2006 - an Dritte-	5.000	0	0
51	Naturschutz	Pflege Mont-Cenis-Park, Herne	20.000	0	0
51	Naturschutz	Umsetzung Landschaftspläne	4.000	0	0
51	Naturschutz	Trägerverein Biologische Station	176.802	150.009	150.009
52	Bodenschutz	SAN „Klärteich Gewerkenstr.“	156.000	155.664	155.664
52	Bodenschutz	SAN „ehem. Betriebstankstelle „Stöckstr.“	120.000	0	0
66	Kommunaler Straßen- und Radwegebau	Beschilderung des Radwegenetzes, -OM 2002 01 916 -	111.200	111.500	111.500
66	Kommunaler Straßen- und Radwegebau	Bushaltestellen im Stadtgebiet, 4. BA, -OM 2004 02 916-	200.000	178.100	178.100
Summe für Herne, Stadt			7.107.502	6.927.773	6.927.773

Dezernat Förderbereich	Träger	Maßnahme	Vorgesehene Bewilligung	Tatsächliche Bewilligung	Zusätzliche Zusatzinformationen
Ennepe-Ruhr-Kreis					
Kreisverwaltung					
49.1	Kunst- und Kulturpflege, Öffentliche Bibliotheken	(RKP SW) EN Kunst - Kulturevent in SW	20.000	20.000	20.000
51	Naturschutz	Maßn. d. Naturschutzes u.d. Landschaftspflege	3.250	0	0
51	Naturschutz	Pauschalmittel 2006 an Dritte	5.000	0	0
51	Naturschutz	Umsetzung Landschaftspläne	40.000	0	0
51	Naturschutz	Trägerverein Biologische Station	132.068	112.053	112.053
Summe für Kreisverwaltung			200.318	132.053	
Ennepetal, Stadt					
48	Schulbau	Förderung von Investitionen in Ganztags Hauptschulen (1 Einzelmaßnahme)	825.000	825.000	825.000
48	Schulbau	Förderung von Investitionen in oGS (3 Einzelmaßnahmen)	345.000	345.000	345.000
49.1	Kunst- und Kulturpflege, Öffentliche Bibliotheken	(Kultur und Schule)	1.200	1.200	1.200
54	Wasserbau	Ruhrverband	11.200	0	0
Summe für Ennepetal, Stadt			1.182.400	1.171.200	
Gevelsberg, Stadt					
35.3	Städtebauförderung	Stadtbau West - Entwicklungskonzept „Berge-Knapp u. Vogelsang“	0	0	Keine Aufnahme in das STEP 2006!
35.3	Städtebauförderung	Umnutzung Brennerlei Saure	0	0	Keine Aufnahme in das STEP 2006!
35.3	Städtebauförderung	Verkehrsberuhigter Ausbau der Mittelstraße	1.207.000	1.152.000	
48	Schulbau	Förderung von Investitionen in oGS (2 Einzelmaßnahmen)	230.000	227.745	
48	Schulbau	Förderung von Investitionen in Ganztagsförderschulen (Kultur und Schule)	365.256	365.265	
49.1	Kunst- und Kulturpflege, Öffentliche Bibliotheken	(Kultur und Schule)	6.400	6.400	
Summe für Gevelsberg, Stadt			1.808.656	1.751.410	
Hattingen, Stadt					
35.3	Städtebauförderung	Erstellen eines Pflege- und Entwicklungsplanes für den Gethmannschen Garten	0	0	0
35.3	Städtebauförderung	LWL Münster	1.017.000	1.017.000	1.017.000
48	Schulbau	Förderung von Investitionen in oGS (3 Einzelmaßnahmen)	805.000	805.000	805.000
49.1	Kunst- und Kulturpflege, Öffentliche Bibliotheken	(Bibliotheken) Bist Du auch lesekalisch?	6.000	6.000	6.000
Überörtliche Maßnahme					

Dezernat Förderbereich	Träger	Maßnahme	Vorgesehene Bewilligung	Tatsächliche Zusatzinformationen
49.1	Kunst- und Kulturpflege, Öffentliche Bibliotheken	(Kultur und Schule)	4.000	4.000
66	Kommunaler Straßen- und Radwegebau	Radweg im Bereich des Schulenbergtunnels in Hattingen	257.775	257.800
Summe für Hattingen, Stadt			2.089.775	2.089.800
Herdecke, Stadt				
35.3	Städtebauförderung	Umnutzung Bahnhofsgelände	160.000	160.000 69.600 EUR für die Herrichtung der Brache Bahnhofsgelände und 90.400 für die Erstellung eines Masterplanes „Neues Stadtquartier“
35.3	Städtebauförderung	Workshop für die Nachnutzung der Betriebsfläche Westfalia	77.000	77.000
66	Kommunaler Straßen- und Radwegebau	Gehwege B 234-Hengsteyseestr.- in der OD, -OM 2005 02 954-	126.000	114.800
66	Kommunaler Straßen- und Radwegebau	Stiftstr./ Brinkstr./ Hauptstr. (B 54 alt) - Querungshilfen -	266.925	266.900 Überhang aus 2005
67	ÖPNV-Infrastrukturförderung	P+R-Anlage und Bushaltestellen am Bahnhof Herdecke	1.605.600	0 verschoben nach 2007
Summe für Herdecke, Stadt			2.235.525	618.700
Schwelm, Stadt				
35.4	Denkmalpflege	Schule Westfalendamm 15, Instandsetzung des Daches	118.500	118.500
48	Schulbau	Förderung von Investitionen in oGS (2 Einzelmaßnahmen)	226.800	226.800
49.1	Kunst- und Kulturpflege, Öffentliche Bibliotheken	(Kultur und Schule)	1.200	1.200
Summe für Schwelm, Stadt			346.500	346.500
Wetter (Ruhr), Stadt				
35.3	Städtebauförderung	Brachfläche Knorr-Bremse	750.000	750.000
35.3	Städtebauförderung	SEM Innenstadt-Alt-Wetter	997.000	996.000
Summe für Wetter (Ruhr), Stadt			1.747.000	1.746.000
Witten, Stadt				
35.3	Städtebauförderung	Außenhülle Hauptbahnhof	0	0 Keine Aufnahme in das STEP 2006!
35.3	Städtebauförderung	Investoren-/Architektenwettbewerb „Kornmarkt“	0	0 Keine Aufnahme in das STEP 2006!
35.3	Städtebauförderung	Stadtbau West - Stadtelemente für Witten-Mitte und Heven	69.000	69.000
35.3	Städtebauförderung	Zeche Margarethe und Wegebau Muttental, 2. BA	80.000	46.000
48	Schulbau	Förderung von Investitionen in oGS (11 Einzelmaßnahmen)	2.330.000	2.330.000
49.1	Kunst- und Kulturpflege, Öffentliche Bibliotheken	(Bibliotheken) Bist Du auch lesekalisch?	4.998	0

Dezernat Förderbereich	Träger	Maßnahme	Vorgesehene		Tatsächliche Zusatzinformationen	
			Bewilligung	Bewilligung	Bewilligung	Bewilligung
49.1	Kunst- und Kulturpflege, Öffentliche Bibliotheken	(Kultur und Schule)	3.200	3.200	3.200	3.200
49.1	Kunst- und Kulturpflege, Öffentliche Bibliotheken	Wittener Tage für Neue Kammermusik 06	27.000	27.000	27.000	27.000
54	Wasserbau	Konzept Mutterbach	20.000	20.000	0	0
66	Kommunaler Straßen- und Radwegebau	L 625-Ardeystr.-v. Steinbachstr. bis HerdeckerStr.,-OM 1997 41 92-	632.000	632.000	856.000	856.000
66	Kommunaler Straßen- und Radwegebau	Wegweisungs-u. statisches Parkleitsystem, 2005 05 954-	74.400	74.400	83.500	83.500
Summe für Witten, Stadt			3.240.598	3.240.598	3.414.700	3.414.700
Summe für Ennepe-Ruhr-Kreis			12.850.772	12.850.772	11.270.363	11.270.363

Dezernat Förderbereich	Träger	Maßnahme	Vorgesehene Bewilligung	Tatsächliche Bewilligung	Zusätzliche Bewilligung	Zusatzinformationen
Hochsauerlandkreis						
Kreisverwaltung						
35.3	Städtebauförderung	Umnutzung eines denkmalgesch. Gebäudes für sozio-kulturelle Zwecke in Arnsberg	0	0	0	Kein aktualisierter Antrag. Zukünftige Förderung fraglich.
48	Schulbau	Förderung von Investitionen in Ganztagsförderschulen	1.142.026	1.142.026	1.142.026	
48	Schulbau	Förderung von Investitionen in oGS (1 Einzelmaßnahme)	210.000	210.000	210.000	
49.1	Kunst- und Kulturpflege, Öffentliche Bibliotheken	(RKP SL) Kulturbüro	12.959	12.959	12.959	
49.1	Kunst- und Kulturpflege, Öffentliche Bibliotheken	(RKP SL) Sauerland Herbst	40.000	40.000	40.000	
49.1	Kunst- und Kulturpflege, Öffentliche Bibliotheken	(RKP SL) Theaterprojekt Stagement	8.000	8.000	8.000	
51	Naturschutz	Pauschalmittel 2006 -eigene Maßnahmen-	27.788	0	0	
51	Naturschutz	Umsetzung Landschaftspläne	150.000	0	0	
51	Naturschutz	Trägerverein Biologische Station	185.869	159.969	159.969	
52	Bodenschutz	1. Teilabschnitt der PFT-Sanierung in Brilon-Scharfenberg	0	0	662.000	
52	Bodenschutz	Detailplanung zur bodenschutzr. Sanierung der PFT-Belastung in Brilon-Scharfenb.	0	0	80.000	
66	Kommunaler Straßen- und Radwegebau	Ausbau d. K44 zw. d. L 915 und d. L 776 bei Bestwig-Ramsbeck, OM 2004 07 958-	697.500	703.800	703.800	
Summe für Kreisverwaltung			2.474.142	3.018.754		
Arnsberg, Stadt						
35.3	Städtebauförderung	SG HS Alistadt Arnsberg: Umbau Baudenkmal „Hotel zur Krone“ für kulturelle Zwecke	442.000	0	0	Im STEP 2006 nicht berücksichtigt. Förderungsfortsetzung in 2007 vorgesehen.
35.3	Städtebauförderung	SUW Bahnhofsumfeld Alt-Arnsberg und „Zu den Werkstätten“	1.000.000	500.000	500.000	Zuw.-Bescheid Nr. 02/062/06 vom 28.11.2006
35.3	Städtebauförderung	SUW UG „Möhnestraße“ Reaktivierung von Industriebrachen	1.000.000	1.000.000	1.000.000	Zuw.-Bescheid Nr. 02/063/06 vom 28.11.2006
35.4	Denkmalpflege	Haus Schlossstr. 3, Instandsetzung Fenster und Fassaden	20.500	20.000	20.000	
48	Schulbau	Förderung von Investitionen in Ganztags Hauptschulen (2 Einzelmaßnahmen)	3.362.500	3.112.500	3.112.500	
48	Schulbau	Förderung von Investitionen in oGS (3 Einzelmaßnahmen)	345.000	345.000	345.000	
49.1	Kunst- und Kulturpflege, Öffentliche Bibliotheken	(Kultur und Schule)	6.800	6.800	6.800	
54	Wasserbau	Fischaufstieg Rathausbrücke	65.399	65.399	65.399	
54	Wasserbau	Grunderwerb Ruhr	15.200	15.200	15.200	
54	Wasserbau	HW Feldmann	160.000	0	0	
Überörtliche Maßnahme						

Dezernat Förderbereich	Träger	Maßnahme	Vorgesehene		Tatsächliche Zusatzinformationen	
			Bewilligung	Bewilligung	Bewilligung	Bewilligung
54	Wasserbau	Ranat. Binnerfeld	240.000	536.000		
54	Wasserbau	Renat. Im Ohl	496.000	0		
54	Wasserbau	Umgest. Ruhr ; Ber. Marienbrücke	240.000	240.000		
66	Kommunaler Straßen- und Radwegebau	Kreisverkehrsplatz 685 (Hellefelderstr)/L839(Teutenburg),-OM 2001.07.958-	780.750	778.300		
Summe für Arnsberg, Stadt			8.174.149	6.619.199		
Bestwig, Gemeinde						
54	Wasserbau	Rückbau Wehr Öhler Wiesen	96.000	0		
66	Kommunaler Straßen- und Radwegebau	Anl.v.Gehwegen u. Parkstreifen an d.B7 in d. OD Velmede/Bestwig,-OM 2005.09.958-	363.750	416.600		
66	Kommunaler Straßen- und Radwegebau	Errichtung von 3 Buswarteallen,-OM 2005.03.958 -	24.750	25.000		
Summe für Bestwig, Gemeinde			484.500	441.600		
Brilon, Stadt						
35.3	Städtebauförderung	SUW UG „Gewerbegebiet ehem. Degussa in Brilon-Wald (GF)	1.400.000	1.400.000	Zuw.-Bescheid Nr. 02/066/06 vom 29.11.2006	
35.3	Städtebauförderung	Umbau/Umnutzung „Haus Hövener“ am Marktplatz für kulturelle Zwecke	0	0		
66	Kommunaler Straßen- und Radwegebau	Gehw.u. Parkstreifen B7 -Briloner Tor-i.d. OD Brilon-Altenbüren,-OM 2005.10.958-	104.250	92.300		
66	Kommunaler Straßen- und Radwegebau	Kreisverkehrsplatz „Am Amtsgg.“ u. Ausb.„Hubertusstr.“,-OM 2000.39.93-	355.500	0	keine konkrete Bauabsicht; aus Förderprogramm gelöscht	
66	Kommunaler Straßen- und Radwegebau	Verkehrsisystem,-OM 2005.04.958-	57.000	57.000		
Summe für Brilon, Stadt			1.916.750	1.549.300		
Eislohe (Sauerland), Gemeinde						
35.3	Städtebauförderung	Umnutzung der Industriehalle Koenig zur Erweiter. des Maschinen- und Heimatmus.	222.000	222.000	Zuw.-Bescheid Nr. 02/031/06 vom 25.10.2006	
48	Schulbau	Förderung von Investitionen in oGS (1 Maßnahme)	115.000	115.000		
Summe für Eislohe (Sauerland), Gemeinde			337.000	337.000		
Hallenberg, Stadt						
35.3	Städtebauförderung	SG „Altstadtbereich Hallenberg“: Fassadenprogramm	20.000	20.000	Zuw.-Bescheid Nr. 02/037/06 vom 27.10.2006	
35.3	Städtebauförderung	SG „Altstadtbereich Hallenberg“: Umbau/Umnutzung Baudenkmal „Kump“	84.000	104.000	Zuw.-Bescheid Nr. 02/024/06 vom 24.10.2006	
54	Wasserbau	Renat. Dreisbach	80.000	66.377		
Summe für Hallenberg, Stadt			184.000	190.377		
Marsberg, Stadt						
35.3	Städtebauförderung	UG Bahnhofsumfeld und ehem. Ritzenhoffgelände (GF)	1.200.000	800.000	Zuw.-Bescheid Nr. 02/052/06 vom 17.11.2006	
35.3	Städtebauförderung	Umbau/Umnutzung ehem. Kloster Bredele für sozio-kulturelle Zwecke	500.000	954.000	Zuw.-Bescheid Nr 02/021/06 vom 24.10.2006	
35.4	Denkmalpflege	Ehem. Kloster Bredele, Instandsetzung Dach (4. BA)	71.890	71.890		
35.4	Denkmalpflege	Ehem. Kloster Bredele, Mehrkosten (3. BA)	31.960	31.960		
Überörtliche Maßnahme						

Dezernat Förderbereich	Träger	Maßnahme	Vorgesehene Bewilligung	Tatsächliche Zusatzinformationen	Bewilligung
48	Schulbau	Förderung von Investitionen in oGS (3 Einzelmaßnahmen)	102.000		91.800
49.1	Kunst- und Kulturpflege, Öffentliche Bibliotheken	(Kultur und Schule)	1.200		1.200
54	Wasserbau	Konzept Diemel	16.000	0	
66	Kommunaler Straßen- und Radwegebau	Diemelradweg Lückenschluss und Verbindung nach Adorf	106.190	106.200	
Summe für Marsberg, Stadt			2.029.240	2.057.050	
Medebach, Stadt					
54	Wasserbau	Entwickl. - Konzept	27.200		27.200
Summe für Medebach, Stadt			27.200		27.200
Meschede, Stadt					
48	Schulbau	Förderung von Investitionen in oGS (2 Einzelmaßnahmen)	230.000		230.000
49.1	Kunst- und Kulturpflege, Öffentliche Bibliotheken	(Kultur und Schule)	2.000		2.000
54	Wasserbau	Renat. Stockhausen	50.400	0	
66	Kommunaler Straßen- und Radwegebau	L 743-Hauptstr.-Anl. Gehwege OD Freienohl 2.BA Marktpl.b. Amtschau,OM2005 06 958	210.000	156.800	
Summe für Meschede, Stadt			492.400	388.800	
Olsberg, Stadt					
35.3	Städtebauförderung	Interkommunaler Gewerbepark Britlon/Olsberg	1.300.000	0	Im STEP 2006 nicht berücksichtigt. Entscheidung des MBV für eine weitere Förderung oder Umstellung auf eine anderweitige Finanzierung bleibt abzuwarten. (7 III LPIG)
35.3	Städtebauförderung	UG „Kernstadt Olsberg“: Entwicklung Bahnhofsbereich	618.000	618.000	Zuw.-Bescheid Nr. 02/028/06 vom 30.10.2006
48	Schulbau	Förderung von Investitionen in oGS (1 Maßnahme)	115.000		115.000
54	Wasserbau	Entwickl. - Konzept	25.600		25.600
54	Wasserbau	Rückbau Wehre	370.400		250.560
Summe für Olsberg, Stadt			2.429.000	1.009.160	
Schmallenberg, Stadt					
35.3	Städtebauförderung	Grunderwerb der „Andreas-Hermes-Akademie“ für kulturelle Zwecke	0		218.000
35.3	Städtebauförderung	Historischer Ortskern Bad Friedeburg	96.000		0
35.3	Städtebauförderung	SG „HS Stadtkern Schmallenberg“	414.000		0
54	Wasserbau	Grunderwerb	19.200		0
54	Wasserbau	Grunderwerb an der Lenne	63.200		0
54	Wasserbau	Ruhrverband	128.000		0
54	Wasserbau	Renat. Leisebach	676.000		0
66	Kommunaler Straßen- und Radwegebau	Neubau von drei Wartehallen	23.850		23.900
					Nachträgliche Programmaufnahme

Dezernat Förderbereich	Träger	Maßnahme	Vorgesehene		Tatsächliche Zusatzinformationen	
			Bewilligung	Bewilligung	Bewilligung	Bewilligung
Summe für Schmallenberg, Stadt			1.420.250	241.900		
Sundern (Sauerland), Stadt						
35.3	Städtebauförderung	Herrichtung der Brachfläche ehem. Fa. „Schmacke (Rohr)“	600.000	568.000	Zuw.-Bescheid Nr 02/033/06 vom 31.10.2006	
35.3	Städtebauförderung	Umgestaltung der straße „Zum Sorpedamm“ in Sundern-Langscheid	0	0		
48	Schulbau	Förderung von Investitionen in oGS (1 Maßnahme)	230.000	230.000		
49.1	Kunst- und Kulturpflege, Öffentliche Bibliotheken	(Kultur und Schule)	4.400	4.400		
54	Wasserbau	Rückbau Wehr	58.400	59.392		
Summe für Sundern (Sauerland), Stadt			892.800	861.792		
Winterberg, Stadt						
35.3	Städtebauförderung	„UG Bahnhof“: Entwicklung der Bahnflächen in der Kernstadt („Untere Pforte“)	535.000	250.000	Zuw.-Bescheid Nr. 02/042/06 vom 10.11.2006	
35.3	Städtebauförderung	„Winterberger SEITENWECHSEL“ (Ab in die Mittel - Die City-Offensive NRW“ 2006)	30.000	30.000	Zuw.-Bescheid Nr. 02/055/06 vom 13.11.2006	
35.3	Städtebauförderung	Erstellung eines Regionalmarketingkonzeptes „Nördliches Rothaarland“	52.000	52.000	Zuw.-Bescheid Nr. 02/064/06 vom 23.11.2006	
35.3	Städtebauförderung	Immobilien- und Standortgemeinschaft Hauptstraße	48.000	48.000	Zuw.-Besch. Nr. 02/056/06 vom 13.11.2006	
48	Schulbau	Förderung von Investitionen in oGS (1 Maßnahme)	115.000	115.000		
49.2	Sportsstätten	Errichtung einer Beschneiungsanlage an der Mattenschanze in Winterberg	101.196	101.196		
54	Wasserbau	Renat. Ruhrquelle	53.360	53.360		
Summe für Winterberg, Stadt			934.556	649.556		
Summe für Hochsauerlandkreis			21.795.987	17.391.688		

Dezernat Förderbereich	Träger	Maßnahme	Vorgesehene Bewilligung	Tatsächliche Zusatzinformationen
Märkischer Kreis				
Kreisverwaltung				
35.3	Städtebauförderung		215.000	215.000
49.1	Kunst- und Kulturpflege, Öffentliche Bibliotheken	Umnutzung Luisenhütte in Balve (RKP SW) Feuer und Wasser - Luise heizt ein	25.000	25.000
49.1	Kunst- und Kulturpflege, Öffentliche Bibliotheken	(RKP SW) Herausgabe des Rundbriefes „transfer“	7.200	7.200
49.1	Kunst- und Kulturpflege, Öffentliche Bibliotheken	Landrat des MK	10.000	10.000
49.1	Kunst- und Kulturpflege, Öffentliche Bibliotheken	MK	5.000	5.000
49.1	Kunst- und Kulturpflege, Öffentliche Bibliotheken	Landrat MK	11.372	11.372
49.1	Kunst- und Kulturpflege, Öffentliche Bibliotheken	(RKP SW) Weiterbildungsseminare	3.790	3.790
49.1	Kunst- und Kulturpflege, Öffentliche Bibliotheken	(RKP SW) Zukunftswerkstatt	3.600	3.600
51	Naturschutz	Pauschalmittel 2006 -an Dritte-	10.000	0
51	Naturschutz	Pauschalmittel 2006 -eigene Maßnahmen-	15.000	0
51	Naturschutz	Umsetzung Landschaftspläne	40.000	0
51	Naturschutz	Trägerverein Biologische Station	170.589	144.737
54	Wasserbau	Lennewehr Plettenberg	160.000	0
54	Wasserbau	Rückbau Lennewehr Iserlohn	160.000	0
54	Wasserbau	Rückbau Rahmedwehr Altena	16.000	0
54	Wasserbau	Rückbau Versewehr Werdohl	56.000	0
Summe für Kreisverwaltung			908.551	425.699
Altena, Stadt				
35.3	Städtebauförderung	Umnutzung und Sanierung des ehemaligen Empfangsgebäudes Bahnhof Altena	0	0
Summe für Altena, Stadt			0	0
Balve, Stadt				
49.1	Kunst- und Kulturpflege, Öffentliche Bibliotheken	(Kultur und Schule)	2.000	2.000
Summe für Balve, Stadt			2.000	2.000
Überörtliche Maßnahme				

Dezernat Förderbereich	Träger	Maßnahme	Vorgesehene Bewilligung	Tatsächliche Zusatzinformationen
			Bewilligung	Bewilligung
Halver, Stadt				
48	Schulbau	Förderung von Investitionen in Ganztags Hauptschulen (1 Einzelmaßnahme)	1.712.500	1.462.500
49.1	Kunst- und Kulturpflege, Öffentliche Bibliotheken	(Bibliotheken) Bist Du auch lesekalisch?	4.998	0 Ablehnung u. a. wegen fehlender Landesmittel.
49.1	Kunst- und Kulturpflege, Öffentliche Bibliotheken	(Kultur und Schule)	7.200	7.200
Summe für Halver, Stadt			1.724.698	1.469.700
Hemer, Stadt				
35.3	Städtebauförderung	Leerstandsmanagementkonzept	12.000	12.000 Förderung aus Rückflüssen
35.3	Städtebauförderung	Städtebauliches Entwicklungskonzept für Konversionsmaßnahmen Blücher-Kaserne	256.000	130.000
48	Schulbau	Förderung von Investitionen in oGS (2 Einzelmaßnahmen)	165.000	165.780
49.1	Kunst- und Kulturpflege, Öffentliche Bibliotheken	(Bibliotheken) Bist Du auch lesekalisch?	6.000	6.000
49.1	Kunst- und Kulturpflege, Öffentliche Bibliotheken	(Kultur und Schule)	1.200	1.200
66	Kommunaler Straßen- und Radwegebau	Gehwege a.d. L 682 i.d. OD im OT Sundwig, 2.BA,-OM 2003 04 962	63.000	56.600
Summe für Hemer, Stadt			503.200	371.580
Iserlohn, Stadt				
35.3	Städtebauförderung	Bunte Schulhöfe Iserlohn	553.000	528.000
35.3	Städtebauförderung	Stadterneuerungsgebiet XXII - Entwicklung Innenstadt Iserlohn	200.000	200.000
35.3	Städtebauförderung	Stadtbau West - Stadentwicklungskonzept „Sü-döstl. Dörfel“	0	0 Keine Aufnahme in das STEP 2006
35.3	Städtebauförderung	Umnutzung Haus Leitmathe	0	0 Keine Aufnahme in das STEP 2006!
35.4	Denkmalpflege	Haus Alexanderstr. 1, Instandsetzung der Dachdeckung	112.000	112.000
48	Schulbau	Förderung von Investitionen in Ganztagsförderschulen (1 Einzelmaßnahme)	803.800	803.800
48	Schulbau	Förderung von Investitionen in oGS (7 Einzelmaßnahmen)	1.930.000	2.160.000
49.1	Kunst- und Kulturpflege, Öffentliche Bibliotheken	(Kultur und Schule)	7.600	7.600
66	Kommunaler Straßen- und Radwegebau	Radweg Bahntrasse Ost, 1.BA v. Westfalenstr.(L682) b.Hilbornstr., OM 2005 08 962	234.750	255.200
67	ÖPNV-Infrastrukturförderung	Ausbau des Bahnhofs Iserlohn	1.202.490	1.202.500
Summe für Iserlohn, Stadt			5.043.640	5.269.100
Überörtliche Maßnahme				
				Hauptteil - 20

Dezernat Förderbereich	Träger	Maßnahme	Vorgesehene Bewilligung	Tatsächliche Bewilligung	Zusätzliche Bewilligung	Zusatzinformationen
Kierspe, Stadt						
35.3	Städtebauförderung	Brache Heilit	0	0	0	Keine Aufnahme in das STEP 2006
35.3	Städtebauförderung	Nachfinanzierung Brache Thaler Bach	261.000	261.000	261.000	
Summe für Kierspe, Stadt			261.000	261.000	261.000	
Lüdenscheid, Stadt						
35.4	Denkmalpflege	jüd. Friedhof, Instandsetzung der Grabmale, Baum- pflege	51.000	51.000	51.000	
48	Schulbau	Förderung von Investitionen in oGS (2 Einzelmaßnahmen)	144.000	144.000	134.102	
Summe für Lüdenscheid, Stadt			195.000	195.000	185.102	
Meinerzhagen, Stadt						
48	Schulbau	Förderung von Investitionen in oGS (1 Einzelmaßnahme)	15.810	15.810	15.810	
49.1	Kunst- und Kulturpflege, Öffentliche Bibliotheken	(Bibliotheken) Bildungspartner Bibliothek und Schule	6.000	6.000	6.000	
Summe für Meinerzhagen, Stadt			21.810	21.810	21.810	
Menden (Sauerland), Stadt						
48	Schulbau	Förderung von Investitionen in oGS (4 Einzelmaßnahmen)	1.150.000	1.150.000	1.150.000	
Summe für Menden (Sauerland), Stadt			1.150.000	1.150.000	1.150.000	
Nachrodt-Wiblingwerde, Gemeinde						
48	Schulbau	Förderung von Investitionen in oGS (1 Einzelmaßnahme)	115.000	115.000	115.000	
Summe für Nachrodt-Wiblingwerde, Gemeinde			115.000	115.000	115.000	
Neuenrade, Stadt						
49.1	Kunst- und Kulturpflege, Öffentliche Bibliotheken	(Kultur und Schule)	2.400	2.400	2.400	
66	Kommunaler Straßen- und Radwegebau	Buswartehallen Haltestelle Waldorfschule, 2005 09 962	50.250	50.250	40.800	
Summe für Neuenrade, Stadt			52.650	52.650	43.200	
Plettenberg, Stadt						
35.3	Städtebauförderung	Neugestaltung Bahnhofsvorplatz Plettenberg- Eiringhausen	0	0	200.000	
48	Schulbau	Förderung von Investitionen in oGS (1 Maßnahme)	115.000	115.000	0	
49.1	Kunst- und Kulturpflege, Öffentliche Bibliotheken	(Bibliotheken) Bildungspartner Bibliothek und Schule	6.000	6.000	6.000	
67	ÖPNV- Infrastrukturförderung	58 P+R-Plätze am Bahnhof Eiringhausen	304.200	304.200	0	0 verschoben nach 2007
Überörtliche Maßnahme						

Dezernat Förderbereich	Träger	Maßnahme	Vorgesehene Tatsächliche Zusatzinformationen	
			Bewilligung	Bewilligung
Summe für Plettenberg, Stadt				
Werdohl, Stadt				
35.3	Städtebauförderung	Interkulturelle Vermarktung der Integrationsarbeit in Werdohl	35.600	35.600
35.3	Städtebauförderung	Leerstandsmanagement	14.000	0 15.000 € noch im STEP 2005 bewilligt
35.3	Städtebauförderung	Sanierung und Umnutzung Bahnhof Werdohl	202.000	202.000 202.000 EUR bewilligt mit auflösender Bedingung zum 30.06.2007. Die Stadt Werdohl muss nachweisen, dass der Eigenanteil haushaltsverträglich erbracht wird. Zustimmung der Kommunalaufsicht (MK) ist dabei erforderlich.
48	Schulbau	Förderung von Investitionen in Ganztags Hauptschulen (1 Einzelmaßnahme)	1.775.000	1.535.345
49.1	Kunst- und Kulturpflege, Öffentliche Bibliotheken	(Bibliotheken) Bist Du auch lesekausalisch?	5.010	5.000
49.1	Kunst- und Kulturpflege, Öffentliche Bibliotheken	(Kultur und Schule)	4.000	4.000
Summe für Werdohl, Stadt				
			2.035.610	1.781.945
Summe für Märkischer Kreis			12.438.359	11.302.136

Dezernat Förderbereich	Träger	Maßnahme	Vorgesehene Bewilligung	Tatsächliche Bewilligung	Zusätzliche Zusatzinformationen
Kreis Olpe					
Kreisverwaltung					
51	Naturschutz	Zweckverband Naturpark Ebbegebirge	Maßn. der Landschaftspf. u.d. Naturschutzes - Unterhaltungemaßnahme-	29.400	0
51	Naturschutz		Pauschalmittel 2006-eigene Maßnahmen-	9.100	0
51	Naturschutz		Umsetzung Landschaftspläne	12.720	0
52	Bodenschutz	Kreis Olpe	GA „Carolinenhütte“	32.000	0 Förderung wegen begrenzter Mittel nicht möglich
52	Bodenschutz	Kreis Olpe	SU/SanPl. „Habbecketal“	96.000	116.000 Kostenerhöhung
54	Wasserbau		Renat. Frankhauserbach	450.400	482.000
66	Kommunaler Straßen- und Radwegebau		Kreisverkehrspl. B 236/K27 i. Lennestadt-Saalhausen, Kreisanteil -OM 2004 05 966-	64.500	84.900
		Summe für Kreisverwaltung		694.120	682.900
Attendorf, Stadt					
35.3	Städtebauförderung		Historische Altstadt	0	0 Kein Berücksichtigung im StEP 2006.
35.3	Städtebauförderung		Umbau ehem. Amtsgericht zur Musikschule	0	0 Kein Berücksichtigung im StEP 2006.
48	Schulbau		Förderung von Investitionen in Ganztags Hauptschulen (1 Einzelmaßnahme)	1.400.000	0
48	Schulbau		Förderung von Investitionen in oGS (2 Einzelmaßnahmen)	460.000	345.000
		Summe für Attendorf, Stadt		1.860.000	345.000
Drolshagen, Stadt					
54	Wasserbau		HW-Schutz Rosenbach	208.000	0
		Summe für Drolshagen, Stadt		208.000	0
Kirchhündem, Gemeinde					
48	Schulbau		Förderung von Investitionen in oGS (1 Maßnahme)	102.000	74.354
49.1	Kunst- und Kulturpflege, Öffentliche Bibliotheken		(Kultur und Schule)	1.200	1.200
		Summe für Kirchhündem, Gemeinde		103.200	75.554
Lennestadt, Stadt					
35.3	Städtebauförderung		Erwerb/Abbruch „Tobüren“	0	0 Kein Berücksichtigung im StEP 2006.
49.1	Kunst- und Kulturpflege, Öffentliche Bibliotheken		(Kultur und Schule)	1.200	1.200
66	Kommunaler Straßen- und Radwegebau		BÜ-Eiling Lichtzeichenanlage Halbschr. i. Meggen (DB-Hagen-Haiger)-OM 2005 03 966-	9.750	9.500
66	Kommunaler Straßen- und Radwegebau		Radweglückenschluss zwischen Bennerweg und Kirchweise in Lennestadt-Grevenbrück	73.080	73.100
67	ÖPNV-Infrastrukturförderung		P+R-Anlage u. Fußgängerunterführung am Haltepunkt Meggen	302.400	0 verschoben nach 2007
Überörtliche Maßnahme					

Dezernat Förderbereich	Träger	Maßnahme	Vorgesehene Bewilligung	Tatsächliche Bewilligung	Zusatzinformationen
Summe für Lennestadt, Stadt					
			386.430	83.800	
Olpe, Stadt					
48	Schulbau	Förderung von Investitionen in Ganztags Hauptschulen (1 Einzelmaßnahme)	2.400.000	2.400.000	
49.1	Kunst- und Kulturpflege, Öffentliche Bibliotheken	(Kultur und Schule)	2.000	2.000	
66	Kommunaler Straßen- und Radwegebau	Ausbau des Radweges zwischen Kernstadt Olpe und dem OT Lüttringhausen	19.530	19.500	
Summe für Olpe, Stadt			2.421.530	2.421.500	
Wenden, Gemeinde					
54	Wasserbau	Ranat. Wendebach	124.800	0	
Summe für Wenden, Gemeinde			124.800	0	
Summe für Kreis Olpe			5.798.080	3.608.754	

Dezernat Förderbereich	Träger	Maßnahme	Vorgesehene Bewilligung	Tatsächliche Zusatzinformationen	Bewilligung
Kreis Siegen-Wittgenstein					
Kreisverwaltung					
35.3	Städtebauförderung	Touristisches Infrastrukturprojekt Rothaarsteig (RKP SW) Kultur Pur	0	0	Kein Berücksichtigung im StEP 2006. (ABM)
49.1	Kunst- und Kulturpflege, Öffentliche Bibliotheken		65.000	65.000	
49.1	Kunst- und Kulturpflege, Öffentliche Bibliotheken	(RKP SW) Medienfestival	15.000	15.000	
51	Naturschutz	Aufstellung Landschaftsplan -Personalkosten-	24.000	0	
51	Naturschutz	GrE für Naturschutzzwecke	6.000	0	
51	Naturschutz	Zweckverband Naturpark Rothaargebirge	6.896	0	
51	Naturschutz	Pauschalmittel 2006 - an Dritte-	2.500	0	
51	Naturschutz	Umsetzung Landschaftspläne	45.000	0	
51	Naturschutz	Zuwendung Biologische Station	209.334	181.659	
	Summe für Kreisverwaltung		373.730	261.659	
Bad Berleburg, Stadt					
48	Schulbau	Förderung von Investitionen in oGS (1 Einzelmaßnahme)	115.000	115.000	
54	Wasserbau	Ranat. Eder	400.000	0	
54	Wasserbau	Wehrrückbau Odeborn	40.000	23.267	
54	Wasserbau	Wehrrückbau Rauel	20.000	51.200	
66	Kommunaler Straßen- und Radwegebau	BÜ-Sicher. Industriestr. (DB-Strecke Erndtebrück-Bad Berleburg) OM 2005 01 970-	87.750	87.500	
66	Kommunaler Straßen- und Radwegebau	Haltestellenattraktivierung (Wetterschutzeinrichtungen)	31.725	31.700	Überhang aus 2005
	Summe für Bad Berleburg, Stadt		694.475	308.667	
Burbach, Gemeinde					
54	Wasserbau	Konzept Mischebach etc.	20.000	0	
54	Wasserbau	Renaturierung Heller	105.991	105.991	
	Summe für Burbach, Gemeinde		125.991	105.991	
Erndtebrück, Gemeinde					
35.3	Städtebauförderung	Interkommunales Gewerbegebiet Wittgenstein	600.000	0	Kein Berücksichtigung im StEP 2006. (7 III LPIG)
54	Wasserbau	Renat. Eder	88.000	0	
54	Wasserbau	Renat. Struthstraße an der Benfe	60.000	89.977	
	Summe für Erndtebrück, Gemeinde		748.000	89.977	
Freudenberg, Stadt					
35.3	Städtebauförderung	Fassadenprogramm im Hist. Stadtkern Alter Flecken	0	0	Kein Berücksichtigung im StEP 2006.
	Überörtliche Maßnahme				

Dezernat Förderbereich	Träger	Maßnahme	Vorgesehene Bewilligung		Tatsächliche Zusatzinformationen	
			Bewilligung	Bewilligung	Bewilligung	Bewilligung
54	Wasserbau	Renat. Söttebach	54.400	0		
Summe für Freudenberg, Stadt						
Hilchenbach, Stadt						
35.3	Städtebauförderung	Rahmenplan Hilchenbach	0	0	0	Kein Berücksichtigung im StEP 2006.
48	Schulbau	Förderung von Investitionen in oGS (2 Einzelmaßnahmen)	345.000	345.000	345.000	
49.1	Kunst- und Kulturpflege, Öffentliche Bibliotheken	(Kultur und Schule)	1.200	1.200	1.200	
54	Wasserbau	Renat. Ferndorf	40.000	22.827		
Summe für Hilchenbach, Stadt						
Kreuztal, Stadt						
49.1	Kunst- und Kulturpflege, Öffentliche Bibliotheken	(Kultur und Schule)	1.200	1.200	1.200	
54	Wasserbau	Renat. Ferndorf	40.000	45.784		
54	Wasserbau	Renat. Littfe	24.000	16.016		
54	Wasserbau	Renat. Littfe	24.000	63.846		
67	ÖPNV-Infrastrukturförderung	P+R / B+R-Anlage am Bahnhof Kreuztal	1.379.700	671.300	671.300	Reduzierung der zuwendungsfähigen Kosten in der Antragsprüfung
Summe für Kreuztal, Stadt						
Bad Laasphe, Stadt						
35.3	Städtebauförderung	Stadtumbau West - Aufstellung Integ. Handlungskonzept Hinterland + Bad Laasphe	26.000	26.000	26.000	
48	Schulbau	Förderung von Investitionen in oGS (1 Maßnahme)	115.000	115.000	115.000	
54	Wasserbau	Konzept Banfe	15.200	0	0	
66	Kommunaler Straßen- und Radwegebau	Haltestellenattraktivierung, 1.BA+OM 2000 01 94-	45.000	57.400	57.400	
Summe für Bad Laasphe, Stadt						
Netphen, Stadt						
48	Schulbau	Förderung von Investitionen in oGS (1 Einzelmaßnahme)	63.100	95.400	95.400	
54	Wasserbau	Wehrückbau	48.000	84.040	84.040	
54	Wasserbau	Wehrückbau / Am Bernstein	88.000	108.840	108.840	
Summe für Netphen, Stadt						
Neunkirchen, Gemeinde						
54	Wasserbau	HW-Schutz	300.000	0	0	
54	Wasserbau	Renat. Heller	184.000	435.670	435.670	
Summe für Neunkirchen, Gemeinde						
Siegen, Stadt						
35.3	Städtebauförderung	Erwerb/Umbau Apollo-Kino zum Theater	3.000.000	3.000.000	3.000.000	(7 III LPIG)
Überörtliche Maßnahme						

Dezernat Förderbereich	Träger	Maßnahme	Vorgesehene Bewilligung	Tatsächliche Zusatzinformationen
35.3	Städtebauförderung	Stadttumbau West - Machbarkeitsstudie Hüttenstraße, Geisweid	0	0 Kein Berücksichtigung im StEP 2006.
35.3	Städtebauförderung	Teilerwerb/Umbau ehem. Kaufhof-Geb. zum komm. Informations- u. Bildungszentrum	0	0 Kein Berücksichtigung im StEP 2006.
35.3	Städtebauförderung	Umgestaltung Grünanlage Bertramsplatz	0	0 Kein Berücksichtigung im StEP 2006.
48	Schulbau	Förderung von Investitionen in Ganztags Hauptschulen (1 Einzelmaßnahme)	1.712.500	1.244.860
48	Schulbau	Förderung von Investitionen in oGS (3 Einzelmaßnahmen)	253.800	253.800
49.1	Kunst- und Kulturpflege, Öffentliche Bibliotheken	(Bibliotheken) Umzug der Stadtbibliothek	212.400	54.850 Geringere Förderung wegen fehlender Landesmittel.
49.1	Kunst- und Kulturpflege, Öffentliche Bibliotheken	(Kultur und Schule)	4.000	4.000
54	Wasserbau	Renat. Ferndorf	16.000	0
54	Wasserbau	Renat. Sieg	316.000	0
54	Wasserbau	Umgestaltung Wehr Industriestraße	72.000	82.442
54	Wasserbau	Umgestaltung Wehr Kleinbahnhof	48.000	124.578
66	Kommunaler Straßen- und Radwegebau	BÜ-Beseitigung in Bahn-Km 0,232 i.Z. der B 62-Eiserfelder Straße	163.200	0 Überhang aus 2005; Planfeststellungsbeschluss beklagt; zurückstellen
66	Kommunaler Straßen- und Radwegebau	Eisenhüttenstr.-Zubr.zur L719-Hauptstr.in Kaan-Marienborn,OM 2001 17 970-	683.250	728.600
66	Kommunaler Straßen- und Radwegebau	L 533-AchenbacherStr.-2.BA von 0,460 bis 0,940-OM 1999 06 94-	1.116.750	987.100
	Summe für Siegen, Stadt		7.597.900	6.480.230
Wilnsdorf, Gemeinde				
35.3	Städtebauförderung	Entwicklung Industriegebiet Lehnscheid VI/Wilden-Nord	1.100.000	0 Kein Berücksichtigung im StEP 2006.
48	Schulbau	Förderung von Investitionen in oGS (1 Maßnahme)	40.000	36.000
54	Wasserbau	Renat. Div. Maßnahmen	80.000	0
66	Kommunaler Straßen- und Radwegebau	Buswendeschleife "Kalteiche", -OM 2001 20 970-	78.750	88.700
	Summe für Wilnsdorf, Gemeinde		1.298.750	124.700
Summe für Kreis Siegen-Wittgenstein			13.632.646	9.460.747

Dezernat Förderbereich	Träger	Maßnahme	Vorgesehene Bewilligung	Tatsächliche Bewilligung	Zusätzliche Zusatzinformationen
Kreis Soest					
Kreisverwaltung					
48 Schulbau		Förderung von Investitionen in oGS (1 Maßnahme)	345.000	345.000	
49.1 Kunst- und Kulturpflege, Öffentliche Bibliotheken		(Bibliotheken) Bildungspartner Bibliothek und Schule - Kreisfahrbücherei Soest	4.998	0	keine Bewilligung, Antrag zurückgezogen
51 Naturschutz		GrE außerhalb Landschaftsplan	50.000	0	
51 Naturschutz		GrE im Rahmen des Landschaftsplanes	105.000	0	
51 Naturschutz		Landesinformationszentrum -Personalkosten-	6.400	9.600	
51 Naturschutz		Pauschalmittel -eigene Maßnahmen-	16.250	0	
51 Naturschutz		Pflegemaßnahmen in LP-Gebieten	16.000	0	
51 Naturschutz		Umsetzung Landschaftspläne	28.000	0	
52 Bodenschutz	Kreis Soest	SAN „ehem. Metallwarenfabrik Menke-Kunawerk, Warstein	112.000	0	Förderung wegen begrenzter Mittel nicht möglich
54 Wasserbau		Grundenwerb an der Möhne	80.000	0	
54 Wasserbau		HW-Gefahrenkarte	79.200	0	
54 Wasserbau		HW-Schutz Mühlenbach	40.000	26.912	
54 Wasserbau		HW-Schutz Mühlenbach	128.000	139.200	
54 Wasserbau		Renat. Ahse	112.000	84.212	
54 Wasserbau		Renat. Salzbach	16.000	16.000	
66 Kommunalen Straßen- und Radwegebau		Ausbau der K28 i.d.OD Warstein-Westendorf, OM 2005.07.974-	262.500	338.900	
66 Kommunalen Straßen- und Radwegebau		K 3 in der OD Soest-Osttönnen	510.600	510.600	Überhang aus 2005
Summe für Kreisverwaltung			1.911.948	1.470.424	
Anröchte, Gemeinde					
48 Schulbau		Förderung von Investitionen in oGS (1 Maßnahme)	35.000	35.000	
66 Kommunalen Straßen- und Radwegebau		Nordumgehung Anröchte v.Boschstr.b.LippstädterStr. OM 2004.09.974	2.085.000	2.230.200	
Summe für Anröchte, Gemeinde			2.120.000	2.265.200	
Bad Sassendorf, Gemeinde					
35.3 Städtebauförderung		SG Mitte - Bahnhofsbereich	207.000	0	keine Berücksichtigung im STEP 2006
Summe für Bad Sassendorf, Gemeinde			207.000	0	
Erwitte, Stadt					
48 Schulbau		Förderung von Investitionen in oGS (1 Maßnahme)	230.000	230.000	
54 Wasserbau	WOL Büren	Renat. Gewässer in Stierpe	504.000	256.800	
54 Wasserbau	WOL Büren	Renat. Trozbach	144.000	0	
Summe für Erwitte, Stadt			878.000	486.800	
Geseke, Stadt					
48 Schulbau		Förderung von Investitionen oGS (1 Einzelmaßnahme)	102.653	102.653	
Überörtliche Maßnahme					

Dezernat Förderbereich	Träger	Maßnahme	Vorgesehene Bewilligung	Tatsächliche Zusatzinformationen
Summe für Geseke, Stadt			102.653	102.653
Lippetal, Gemeinde				
49.1	Kunst- und Kulturpflege, Öffentliche Bibliotheken	(Kultur und Schule)	4.000	4.000
54	Wasserbau	Renat. Feldflut	64.800	0
54	Wasserbau	Renat. Steinbach	123.200	235.152
66	Kommunaler Straßen- und Radwegebau	Gehwege L 793/L 822 Lippe/DiestedderStr. OT Herzfeld OM 2001 19 974	327.750	364.800
Summe für Lippetal, Gemeinde			519.750	603.952
Lippstadt, Stadt				
35.3	Städtebauförderung	Geschäftsstelle „AG Historische Stadtkerne NRW“	0	0 keine Berücksichtigung im STEP 2006
35.3	Städtebauförderung	SG Altstadt	1.068.000	800.000
48	Schulbau	Förderung von Investitionen in Ganztags Hauptschulen (1 Einzelmaßnahme)	1.650.000	0
48	Schulbau	Förderung von Investitionen in oGS (3 Einzelmaßnahmen)	690.000	690.000
49.1	Kunst- und Kulturpflege, Öffentliche Bibliotheken	(Bibliotheken) Umzug der Stadtbücherei	207.912	55.100 Wegen fehlender Landesmittel geringere Förderung.
49.1	Kunst- und Kulturpflege, Öffentliche Bibliotheken	(Kultur und Schule)	3.200	3.200
54	Wasserbau	WOL Büren	52.000	0
54	Wasserbau	Renat. Gieseler	330.400	0
66	Kommunaler Straßen- und Radwegebau	Südtangente-Abschnitt Süderfor bis Unionstr. OM 1996 17 93	3.374.250	2.263.900
Summe für Lippstadt, Stadt			7.375.762	3.812.200
Möhnesee, Gemeinde				
35.3	Städtebauförderung	Gemeindemarketing - Touristisch bezogen	0	0 keine Berücksichtigung im STEP 2006
35.4	Denkmalpflege	Bismarckturm, Instandsetzung der Fassade	35.000	0
48	Schulbau	Förderung von Investitionen oGS (1 Einzelmaßnahme)	94.500	94.500
Summe für Möhnesee, Gemeinde			129.500	94.500
Rüthen, Stadt				
48	Schulbau	Förderung von Investitionen in oGS (1 Maßnahme)	115.000	115.000
Summe für Rüthen, Stadt			115.000	115.000
Soest, Stadt				
35.3	Städtebauförderung	SG Bahnhofsbereich	400.000	200.000
35.3	Städtebauförderung	SG Historische Altstadt	1.000.000	0 keine Berücksichtigung im STEP 2006
48	Schulbau	Förderung von Investitionen in oGS (1 Maßnahme)	230.000	230.000
Überörtliche Maßnahme				

Dezernat Förderbereich	Träger	Maßnahme	Vorgesehene		Tatsächliche Zusatzinformationen	
			Bewilligung	Bewilligung	Bewilligung	Bewilligung
49.1	Kunst- und Kulturpflege, Öffentliche Bibliotheken	(Bibliotheken) Bildungspartner Bibliothek und Schule	4.998	5.000		5.000
49.1	Kunst- und Kulturpflege, Öffentliche Bibliotheken	(Kultur und Schule)	5.200	5.200		5.200
66	Kommunaler Straßen- und Radwegebau	Gehwege K3 in der OD Soest-Osttönnen	108.138	28.700	Überhang aus 2005	
66	Kommunaler Straßen- und Radwegebau	Radweg an d.NiederbergheimerStr.v.LippstädterStr.b.Bördestr. OM 2005 03 974	33.750	33.700		
66	Kommunaler Straßen- und Radwegebau	Radwege a.d. Waldstr./LippstädterStr. OM 2005 02 974	20.250	19.900		
67	ÖPNV-Infrastrukturförderung	P+R-Anlage am Bahnhof Soest (150 Plätze)	675.000	0	0 verschoben nach 2007	
Summe für Soest, Stadt			2.477.336	522.500		
Warstein, Stadt						
35.3	Städtebauförderung	UG Ortszentrum Belecke	0	0	keine Berücksichtigung im STEP 2006	
35.4	Denkmalpflege	Gebäude Schulstr.7, Instandsetzung der Fassade	54.500	54.500		
66	Kommunaler Straßen- und Radwegebau	B 516-Anlagev.Gehwegenu.Parkstr. i.d.OD Warstein-Allagen OM 2005 11 974	138.750	139.900		
Summe für Warstein, Stadt			193.250	194.400		
Welver, Gemeinde						
48	Schulbau	Förderung von Investitionen in oGS (1 Maßnahme)	230.000	230.000		
Summe für Welver, Gemeinde			230.000	230.000		
Werl, Stadt						
35.3	Städtebauförderung	SG Bahnhofsumfeld	0	0	keine Berücksichtigung im STEP 2006	
48	Schulbau	Förderung von Investitionen in oGS (3 Einzelmaßnahmen)	460.000	460.000		
49.1	Kunst- und Kulturpflege, Öffentliche Bibliotheken	(Kultur und Schule)	2.400	2.400		
54	Wasserbau	Renat. Uffelbach	64.000	82.128		
67	ÖPNV-Infrastrukturförderung	Erweiterung der P+R-Anlage am Bahnhof Werl von 30 auf 64 Plätze	1.176.300	0	0 verschoben nach 2007	
Summe für Werl, Stadt			1.702.700	544.528		
Summe für Kreis Soest			17.962.899	10.442.157		

Dezernat Förderbereich	Träger	Maßnahme	Vorgesehene Bewilligung	Tatsächliche Zusatzinformationen	Bewilligung
Kreis Unna					
Kreisverwaltung					
49.1	Kunst- und Kulturpflege, Öffentliche Bibliotheken	(Kultur und Schule)	2.000		2.000
51	Naturschutz	Entschädigungszahlungen im Landschaftsplan	90.000		0
51	Naturschutz	Pauschalmittel 2006 - an Dritte-	10.000		0
51	Naturschutz	Umsetzung Landschaftspläne	180.000		0
51	Naturschutz	Trägerverein Biologische Station	199.504		169.269
Summe für Kreisverwaltung			481.504		171.269
Bergkamen, Stadt					
48	Schulbau	Förderung von Investitionen in Ganztags Hauptschulen (1 Einzelmaßnahme)	1.650.000		1.212.500
48	Schulbau	Förderung von Investitionen in oGS (1 Einzelmaßnahme)	115.000		115.000
49.1	Kunst- und Kulturpflege, Öffentliche Bibliotheken	(Bibliotheken) Bildungspartner Bibliothek und Schule	6.000		6.000
49.1	Kunst- und Kulturpflege, Öffentliche Bibliotheken	(Kultur und Schule)	2.000		2.000
63.1	Reg. Wirtschaftsförderung	WFG Unna mbH Gewerbegebiet BioChemArea	7.923.008		0
Summe für Bergkamen, Stadt			9.696.008		1.335.500
Bönen, Gemeinde					
35.3	Städtebauförderung	Zeche Königsborn/ Umbau-/ Fassadenerneuerung	500.000		0
35.3	Städtebauförderung	Zwischenfinanzierung Bahnhof Bönen	0		0
54	Wasserbau	Renat. Rexebach	215.200		140.004
54	Wasserbau	Renat. Seseke	98.400		0
66	Kommunaler Straßen- und Radwegebau	Mittfahrerparkplätze BAB A2, Anschlußst. Bönen, OM 2201 18 978	275.200		55.500
66	Kommunaler Straßen- und Radwegebau	Rudolf-Diesel-Str. Zubringer zur K 49/BAB A2, OM 2003 12 978	448.000		361.200
Summe für Bönen, Gemeinde			1.536.800		556.704
Fröndenberg, Stadt					
49.1	Kunst- und Kulturpflege, Öffentliche Bibliotheken	(Kultur und Schule)	1.200		1.200
Summe für Fröndenberg, Stadt			1.200		1.200
Holzwickede, Gemeinde					
Überörtliche Maßnahme					

Dezernat Förderbereich	Träger	Maßnahme	Vorgesehene Bewilligung		Tatsächliche Zusatzinformationen	
			Bewilligung	Bewilligung	Bewilligung	Bewilligung
35.3	Städtebauförderung	Bahnhofsumfeld Eisenwerk (Caroline)	500.000	500.000	500.000	500.000
Summe für Holzwickede, Gemeinde						
Kamen, Stadt						
35.3	Städtebauförderung	WUV Nördlicher Stadtkern	125.000	125.000	125.000	125.000
48	Schulbau	Förderung von Investitionen in oGS (1 Maßnahme)	115.000	115.000	115.000	115.000
54	Wasserbau	Renat. Kohlbach	330.400	0	0	0
66	Kommunaler Straßen- und Radwegebau	Buswartehallen, Bauabschnitt 3b, OM 2005 00 978	46.400	84.600	84.600	84.600
Summe für Kamen, Stadt						
			616.800	324.600	324.600	
Lünen, Stadt						
35.3	Städtebauförderung	Stadt macht Platz-NRW macht Plätze		0	0	
35.4	Denkmalpflege	Firh.-v.-St.Gymnasium, Instandsetzung der Fassade Nordflügel (11. BA)	55.000	55.000	55.000	55.000
48	Schulbau	Förderung von Investitionen in oGS (4 Einzelmaßnahmen)	920.000	920.000	920.000	920.000
49.1	Kunst- und Kulturpflege, Öffentliche Bibliotheken	(Kultur und Schule)	1.200	1.200	1.200	1.200
51	Naturschutz	Pflege Seepark Lünen	170.000	0	0	0
54	Wasserbau	Renat. Adenerbach	120.000	0	0	0
54	Wasserbau	Renat. Krepelbach	64.000	0	0	0
54	Wasserbau	Renat. Mohnbach	72.000	0	0	0
63.1	Reg. Wirtschaftsförderung	Ausbau des Colani Design Centrums	1.039.200	1.013.900	1.013.900	1.013.900
66	Kommunaler Straßen- und Radwegebau	Brunnenstr.-K3 vom Datteln-Hamm-Kanal bis Stadtgrenze OM 2003 06 978	2.568.000	2.448.400	2.448.400	2.448.400
Summe für Lünen, Stadt						
			5.009.400	4.438.500	4.438.500	
Schwerte, Stadt						
35.3	Städtebauförderung	SG Rohrmeisterei, Umgestaltung Umfeld	998.000	728.000	728.000	728.000
49.1	Kunst- und Kulturpflege, Öffentliche Bibliotheken	(Bibliotheken) Bildungspartner Bibliothek und Schule	7.200	7.200	7.200	7.200
49.1	Kunst- und Kulturpflege, Öffentliche Bibliotheken	(Kultur und Schule)	4.200	4.200	4.200	4.200
54	Wasserbau	HW-Schutz Bierbach	128.000	0	0	0
54	Wasserbau	HW-Schutz Kuhnbach	196.000	0	0	0
Summe für Schwerte, Stadt						
			1.333.400	739.400	739.400	
Selm, Stadt						
54	Wasserbau	Renat. Rohrbach	235.200	29.496	29.496	29.496
54	Wasserbau	Renat. Wehranlage Badestraße	48.000	0	0	0
Summe für Selm, Stadt						
			283.200	29.496	29.496	
Überörtliche Maßnahme						

Dezernat Förderbereich	Träger	Maßnahme	Vorgesehene Bewilligung	Tatsächliche Zusatzzinformatio- nen Bewilligung
Unna, Stadt				
35.3	Städtebauförderung	Bahnhofsvorplatz Unna	0	0
35.3	Städtebauförderung	Entwicklung eines dynamischen Stadtentwicklungs- konzeptes	0	0
35.3	Städtebauförderung	Erneuerung öffentlichen Spielbereiche/ Luisen- /Parkstraße / ALGII	41.000	41.000
35.3	Städtebauförderung	Erneuerung öffentlicher Spielbereiche	0	0
48	Schulbau	Förderung von Investitionen in oGS (1 Maßnahme)	230.000	0
49.1	Kunst- und Kulturpfle- ge, Öffentliche Biblio- theken	(Kultur und Schule)	8.000	8.000
49.1	Kunst- und Kulturpfle- ge, Öffentliche Biblio- theken	(Literatur) Ferienakademie	18.500	18.500
49.1	Kunst- und Kulturpfle- ge, Öffentliche Biblio- theken	(Literatur) Literaturdatenbank 2006	7.000	7.000
49.1	Kunst- und Kulturpfle- ge, Öffentliche Biblio- theken	(Literatur) Personalausg. Lit-Büro	59.000	59.000
66	Kommunaler Straßen- und Radwegebau	Fahrradstation am Bahnhof Unna, OM 2003 04 978	374.000	453.700
66	Kommunaler Straßen- und Radwegebau	Öffentlichkeitsarbeit Radverkehrsförderung 2006/2007	17.625	17.600
Summe für Unna, Stadt			755.125	604.800
Werne, Stadt				
35.3	Städtebauförderung	Neugestaltung des Kirchplatzes	603.000	603.000
48	Schulbau	Förderung von Investitionen in oGS (3 Einzelmaßnah- men)	552.250	361.912
49.1	Kunst- und Kulturpfle- ge, Öffentliche Biblio- theken	(Bibliotheken) Bist Du auch lesekalisch?	9.000	9.000
54	Wasserbau	Ranat. Galgenbach	300.000	73.582
66	Kommunaler Straßen- und Radwegebau	Fahrradstation am Bahnhof, OM 2005 02 978	191.700	200.100
Summe für Werne, Stadt			1.655.950	1.247.594
Summe für Kreis Unna			21.869.387	9.949.063
Summe für Regierungsbezirk			238.905.363	170.436.840

Kommunale Finanzentwicklung 2004 bis 2006
NRW / Regierungsbezirk Arnsberg
Gemeinden und Gemeindeverbände insgesamt

Anlage 1

KZ	Einnahme- / Ausgabeart	Abgrenzung	Land Bezirk	2004 1.000 EUR	v. H.	2005 1.000 EUR	v. H.	2006 1.000 EUR
1	Steuern und steuerähnliche Einnahmen (netto)	KZ2 + Summe KZ4 bis KZ7	NRW AR	13.977.843 2.613.066	7,6 7,0	14.777.524 2.790.863	5,7 6,8	16.685.020 3.098.160
2	Grundsteuern A und B		NRW AR	2.440.796 467.168	2,4 2,2	2.492.912 474.663	2,1 1,6	2.534.434 491.144
3	Gewerbesteuer (brutto)		NRW AR	7.001.981 1.231.310	15,3 21,4	7.981.019 1.430.565	14,0 16,2	9.866.540 1.710.850
4	Gewerbesteuer (netto)	KZ3 ./ KZ30	NRW AR	5.720.529 4.941.150	29,7 -7,2	6.546.940 1.177.112	14,4 18,8	8.062.498 1.410.141
5	Gemeindeanteil an der Einkommensteuer		NRW AR	972.539 678.303	-7,3 0,2	956.162 690.892	-1,7 1,9	1.014.859 722.838
6	Gemeindeanteil an der Umsatzsteuer		NRW AR	130.855 197.066	0,2 1,5	133.283 188.839	1,9 -4,2	139.446 166.739
7	sonstige Steuern und steuerähnliche Einnahmen		NRW AR	51.835 17.100.535	1,6 7,6	49.643 16.879.877	-4,2 -1,3	42.569 16.920.637
8	Lfd. Zuweisungen und Zuschüsse, Erstattungen	Summe KZ9, KZ10, KZ12, KZ14, KZ15	NRW AR	2.879.319 242.384	9,4 5,6	2.866.894 337.922	-0,4 39,4	2.932.336 379.488
9	vom Bund		NRW AR	32.591 7.928.907	56,5 15,1	32.424 7.191.212	-0,5 -9,3	101.040 6.776.941
10	vom Land		NRW AR	1.690.628 6.198.526	12,6 22,2	1.584.218 5.470.292	-6,3 -11,7	1.522.894 5.066.100
11	darunter: allgemeine Zuweisungen		NRW AR	1.383.974 7.890.431	18,7 2,3	1.257.597 8.069.004	-9,1 2,3	1.197.209 8.469.396
12	von Gemeinden/GV		NRW AR	999.672 6.871.313	5,1 5,9	1.031.689 7.260.904	3,2 5,7	1.109.283 7.614.196
13	darunter: Umlagen von Gemeinden/Kreisen		NRW AR	801.413 218.974	7,0 -3,1	871.934 344.115	8,8 57,1	925.167 328.942
14	vom sonstigen öffentlichen Bereich		NRW AR	44.507 819.839	11,0 -2,2	73.898 937.626	66,0 14,4	67.717 965.869
15	vom nichtöffentlichen Bereich		NRW AR	111.921 111.921	-5,0 -5,0	144.665 144.665	29,3 29,3	131.401 131.401

Kommunale Finanzentwicklung 2004 bis 2006
NRW / Regierungsbezirk Arnsberg
Gemeinden und Gemeindeverbände insgesamt

Anlage 1

KZ	Einnahme- / Ausgabeart	Abgrenzung	Land Bezirk	2004 1.000 EUR	2005 1.000 EUR	2006 1.000 EUR
				v. H.	v. H.	v. H.
16	Weitere Einnahmen	Summe KZ17 bis KZ21	NRW AR	10.255.416 2.023.089	12.071.338 2.379.308	11.530.443 2.402.623
17	Ausgleichsleistungen nach dem Familienleistungs- ausgleich		NRW AR	460.811 90.699	477.063 93.898	464.883 90.708
18	Ausgleichsleistungen aus der Grundsicherung für Arbeitssuchende		NRW AR	0 0	48.647 21.019	290.000 61.393
19	Gebühren, sonstige Entgelte		NRW AR	5.566.075 1.252.709	5.577.490 1.238.985	5.540.785 1.176.683
20	Erwerbseinnahmen (Gewinn-, Konzessionsabgaben etc.)		NRW AR	4.228.530 679.681	4.232.214 621.863	3.772.846 630.979
21	Beteiligungsleistungen		NRW AR	0 0	1.735.924 403.542	1.461.929 442.861
22	darunter: für Unterkunft und Heizung		NRW AR	0 0	832.385 159.080	867.178 151.937
23	./. Zahlungen von gleicher Ebene	KZ12	NRW AR	7.890.431 999.672	8.069.004 1.031.689	8.469.396 1.109.283
24	Einnahmen der lfd. Rechnung	Summe KZ1, KZ8, KZ16 ./. KZ23	NRW AR	33.443.363 6.515.802	35.659.735 7.005.377	36.666.703 7.323.835
25	Nettostellungen beim Verwaltungshaushalt	Summe KZ26 bis KZ30	NRW AR	12.583.568 1.884.461	12.711.991 1.849.633	13.002.157 1.920.930
26	Zahlungen von gleicher Ebene	KZ12	NRW AR	7.890.431 999.672	8.069.004 1.031.689	8.469.396 1.109.283
27	innere Verrechnungen		NRW AR	1.378.591 260.710	1.378.973 226.508	1.259.450 231.637
28	Kalkulatorische Einnahmen		NRW AR	1.005.911 227.182	992.650 202.537	855.696 136.666
29	Zuführungen vom Vermögenshaushalt		NRW AR	1.027.183 156.256	837.285 135.446	613.573 142.635
30	Gewerbesteuerumlage		NRW AR	1.281.452 240.641	1.434.079 253.453	1.804.043 300.709
31	Einnahmen des Verwaltungshaushalts	Summe KZ24, KZ25	NRW AR	46.026.931 8.400.263	48.371.726 8.855.009	49.668.860 9.244.766

Kommunale Finanzentwicklung 2004 bis 2006
NRW / Regierungsbezirk Arnsberg
 Gemeinden und Gemeindeverbände insgesamt

Anlage 1

KZ	Einnahme- / Ausgabeart	Abgrenzung	Land Bezirk	2004 1.000 EUR	v. H.	2005 1.000 EUR	v. H.	2006 1.000 EUR
32	Rückflüsse von Darlehen		NRW AR	209.720 30.350	-41 -3,3	179.960 26.489	-14,2 -12,7	134.644 21.383
33	Veräußerung von Vermögen		NRW AR	1.739.254 172.493	36,6 -29,5	961.692 224.899	-44,7 30,4	945.314 155.173
34	Beiträge und ähnliche Entgelte		NRW AR	289.680 42.908	-7,1 -15,6	274.943 42.768	-5,1 -0,3	266.022 43.689
35	Investitionszuweisungen insgesamt	Summe KZ36 bis KZ40	NRW AR	1.891.551 447.345	21,8 23,8	2.149.507 462.173	13,6 3,3	1.759.027 385.429
36	vom Bund		NRW AR	78.666 51.128	42,9 37,1	73.817 33.956	-6,2 -33,6	68.099 30.309
37	vom Land		NRW AR	1.672.694 366.237	24,8 22,7	1.890.545 388.364	13,0 6,0	1.551.570 323.475
38	von Gemeinden/GV		NRW AR	43.741 11.652	-14,1 217,4	53.787 9.275	23,0 -20,4	32.031 3.342
39	vom sonstigen öffentlichen Bereich		NRW AR	3.783 889	18,4 14,6	4.901 811	29,6 -8,8	8.075 907
40	vom nichtöffentlichen Bereich		NRW AR	92.667 17.438	-10,7 -16,9	126.456 29.767	36,5 70,7	99.252 27.396
41	Schuldenaufnahme beim öffentlichen Bereich		NRW AR	35.652 33	176,1 -95,7	10.129 5	-71,6 -84,8	5.250 80
42	./. Zahlungen von gleicher Ebene		NRW AR	73.626 11.687	41 200,4	55.836 9.303	-24,2 -20,4	32.297 3.377
43	Einnahmen der Kapitalrechnung	Summe KZ32 bis KZ41 /. KZ42	NRW AR	4.092.232 681.443	18,5 -0,5	3.520.395 747.031	-14,0 9,6	3.077.960 602.378

Kommunale Finanzentwicklung 2004 bis 2006
NRW / Regierungsbezirk Arnsberg
Gemeinden und Gemeindeverbände insgesamt

Anlage 1

KZ	Einnahme- / Ausgabeart	Abgrenzung	Land Bezirk	2004 1.000 EUR	v. H.	2005 1.000 EUR	v. H.	2006 1.000 EUR
44	Nettostellungen beim Vermögenshaushalt	Summe KZ45 bis KZ47	NRW AR	1.111.148 193.837	-42 -27,2	1.345.498 228.310	21,1 17,8	1.382.275 190.980
45	Zuführungen vom Verwaltungshaushalt		NRW AR	1.018.832 180.617	-44,7 -30,3	1.277.911 215.664	25,4 19,4	1.332.886 185.972
46	Zahlungen von gleicher Ebene	KZ42	NRW AR	73.626 11.687	41 200,4	55.836 9.303	-24,2 -20,4	32.297 3.377
47	Einnahmen aus der Abwicklung von Baumaßnahmen		NRW AR	18.691 1.533	-6,6 -47,5	11.751 3.342	-37,1 118,0	17.093 1.631
48	Besondere Finanzierungseinnahmen	Summe KZ49 bis KZ51	NRW AR	3.281.562 579.187	-16,7 -21,5	2.943.482 484.593	-10,3 -16,3	2.722.931 469.845
49	Entnahmen aus Rücklagen		NRW AR	618.849 79.463	-12 -7,3	755.271 61.919	22,0 -22,1	437.012 35.551
50	Schuldenaufnahme bei übrigen öffentlichen und nichtöffentlichen Bereichen		NRW AR	2.651.186 493.242	-14 -24,3	2.187.329 422.673	-17,5 -14,3	2.283.362 434.295
51	Aufnahme innerer Darlehen		NRW AR	11.527 6.481	-92,5 X	883 0	-92,3 -100,0	2.557 0
52	Einnahmen des Vermögenshaushalts	Summe KZ43, KZ44, KZ48	NRW AR	8.484.943 1.454.466	-8,9 -13,9	7.809.375 1.459.934	-8,0 0,4	7.183.166 1.263.203
53	Einnahmen ohne besondere Finanzierungsvorgänge	Summe KZ24, KZ43	NRW AR	37.535.595 7.197.245	7,1 4,7	39.180.131 7.752.408	4,4 7,7	39.744.663 7.926.213

Kommunale Finanzentwicklung 2004 bis 2006
NRW / Regierungsbezirk Arnsberg
Gemeinden und Gemeindeverbände insgesamt

Anlage 1

KZ	Einnahme- / Ausgabeart	Abgrenzung	Land Bezirk	2004 1.000 EUR	v. H.	2005 1.000 EUR	v. H.	2006 1.000 EUR
54	Personalausgaben		NRW AR	9.964.625 2.046.145	0,1 -1,1	10.093.530 2.043.834	1,3 -0,1	9.904.242 1.987.935
55	Lfd. Sachaufwand		NRW AR	8.369.964 1.545.141	1,9 2,2	8.558.809 1.597.740	2,3 3,4	9.043.582 1.826.386
56	Zinsausgaben		NRW AR	1.403.955 293.099	-3,3 -1,8	1.427.699 297.669	1,7 1,6	1.514.652 312.666
57	Soziale Leistungen u. Ä., darunter:		NRW AR	9.394.649 1.203.999	3,4 9,1	11.110.794 1.515.411	18,3 25,9	11.208.794 1.683.915
58	Leistungen der Jugendhilfe		NRW AR	1.265.684 236.974	4,8 6,2	1.291.186 240.719	2,0 1,6	1.259.495 248.164
59	Beteiligung bei bzw. Leistungen für Unterkunft und Heizung		NRW AR	0 0	X X	2.822.823 529.655	X X	3.078.562 574.031
60	Beteiligung bei bzw. Leistungen zur Eingliederung von Arbeitssuchenden		NRW AR	0 0	X X	15.389 975	X X	29.712 1.946
61	Beteiligung bei bzw. einmalige Leistungen an Arbeitssuchende		NRW AR	0 0	X X	60.345 9.303	X X	112.611 53.184
62	Arbeitslosengeld II		NRW AR	0 0	X X	779.865 205.920	X X	553.336 239.989
63	Leistungen der Eingliederung II von Arbeitssuchenden		NRW AR	0 0	X X	91.519 29.527	X X	95.559 40.943
64	Umlagen an Kreise / LV'e / RVR		NRW AR	6.858.551 1.415.334	5 5,9	7.304.614 1.517.980	6,5 7,3	7.680.775 1.588.656
65	Lfd. Zuweisungen und Zuschüsse, übrige Erstattungen		NRW AR	6.377.617 1.250.292	0,7 -4	6.156.336 1.301.453	-3,5 4,1	5.690.197 980.740
66	./. Zahlungen von gleicher Ebene	KZ12	NRW AR	7.890.431 999.672	2,3 5,1	8.069.004 1.031.689	2,3 3,2	8.469.396 1.109.283
67	Ausgaben der lfd. Rechnung	Summe KZ54 bis KZ57 + KZ64, KZ65 ./. KZ66	NRW AR	34.478.931 6.754.339	1,8 1,3	36.582.779 7.242.399	6,1 7,2	36.572.846 7.271.014

Kommunale Finanzentwicklung 2004 bis 2006
NRW / Regierungsbezirk Arnsberg
Gemeinden und Gemeindeverbände insgesamt

Anlage 1

KZ	Einnahme- / Ausgabeart	Abgrenzung	Land Bezirk	2004 1.000 EUR	v. H. v. H.	2005 1.000 EUR	v. H. v. H.	2006 1.000 EUR
68	Nettostellungen beim Verwaltungshaushalt	Summe KZ69 bis KZ73	NRW AR	12.575.217 1.908.822	-8,2 -0,4	13.152.616 1.929.851	4,6 1,1	13.721.470 1.964.267
69	Zahlungen von gleicher Ebene	KZ12	NRW AR	7.890.431 999.672	2,3 5,1	8.069.004 1.031.689	2,3 3,2	8.469.396 1.109.283
70	innere Verrechnungen		NRW AR	1.378.591 260.710	4,8 10	1.378.973 226.508	0,0 -13,1	1.259.450 231.637
71	Kalkulatorische Kosten		NRW AR	1.005.911 227.182	-13,4 8,5	992.650 202.537	-1,3 -10,8	855.696 136.666
72	Gewerbesteuerumlage	KZ30	NRW AR	1.281.452 240.641	-22,9 -7,2	1.434.079 253.453	11,9 5,3	1.804.043 300.709
73	Zuführung zum Vermögenshaushalt		NRW AR	1.018.832 180.617	-44,7 -30,3	1.277.911 215.664	25,4 19,4	1.332.886 185.972
74	Deckung von Solifehlbeiträgen		NRW AR	3.316.686 697.235	40,5 34,4	4.261.439 1.024.910	28,5 47,0	5.428.133 747.216
75	Ausgaben des Verwaltungshaushalts	Summe KZ67, KZ68, KZ74	NRW AR	50.370.833 9.360.396	0,9 2,8	53.996.834 10.197.160	7,2 8,9	55.722.449 9.982.497
76	Fehlbetrag (-) oder Überschuß (+) des VWH	KZ31 ./. KZ75	NRW AR	-4.343.902 -960.133	23,8 14,5	-5.625.108 -1.342.151	-29,5 -39,8	-6.053.589 -737.732
	Jahresbezogener Fehlbetrag	Summe KZ74, KZ76	NRW AR	-1.027.216 -262.898	X X	-1.363.669 -317.241	X X	-625.456 9.484

Kommunale Finanzentwicklung 2004 bis 2006
NRW / Regierungsbezirk Arnsberg
 Gemeinden und Gemeindeverbände insgesamt

Anlage 1

KZ	Einnahme- / Ausgabeart	Abgrenzung	Land Bezirk	2004 1.000 EUR	v. H.	2005 1.000 EUR	v. H.	2006 1.000 EUR
77	Sachinvestitionen	Summe KZ78, KZ79	NRW AR	3.391.255 708.144	0,8 -0,3	3.155.094 698.944	-7,0 -1,3	2.949.822 619.348
78	Erwerb von Grundstücken		NRW AR	920.167 155.407	2,5 -1,6	822.225 162.212	-10,6 4,4	795.542 140.769
79	Baumaßnahmen, darunter:		NRW AR	2.471.088 552.737	0,1 0,1	2.332.869 536.732	-5,6 -2,9	2.154.281 478.579
80	Schulen		NRW AR	551.204 118.896	-7,3 -2,9	552.708 138.115	0,3 16,2	466.250 98.872
81	Straßen		NRW AR	638.133 132.577	-0,8 -7,7	603.993 140.356	-5,3 5,9	591.849 134.125
82	Abwasserbeseitigung		NRW AR	301.736 76.454	-2,5 -6,5	293.039 67.415	-2,9 -11,8	286.201 61.726
83	Gewährung von Darlehen		NRW AR	216.694 4.856	51,1 -33,6	78.844 4.966	-63,6 2,3	78.565 5.753
84	Erwerb von Beteiligungen		NRW AR	234.283 20.780	-29,8 -64,3	287.084 53.410	22,5 157,0	232.591 48.542
85	Investitionszuweisungen		NRW AR	605.856 100.591	-1 -11,5	715.407 106.361	18,1 5,7	720.718 87.902
86	Sonstige Investitionsausgaben		NRW AR	1.462 153	113,1 0	1.526 154	4,4 0,7	1.560 213
87	Schuldentilgung an den öffentlichen Bereich		NRW AR	26.792 2.108	-0,6 -56,1	28.084 2.686	4,8 27,4	29.692 2.335
88	./. Zahlungen von gleicher Ebene	KZ42	NRW AR	73.626 11.687	41 200,4	55.836 9.303	-24,2 -20,4	32.297 3.377
89	Ausgaben der Kapitalrechnung	KZ77 + Summe KZ83 bis KZ87 ./. KZ88	NRW AR	4.402.718 824.945	-0,6 -7,3	4.210.202 857.216	-4,4 3,9	3.980.651 760.717

Kommunale Finanzentwicklung 2004 bis 2006
NRW / Regierungsbezirk Arnsberg
 Gemeinden und Gemeindeverbände insgesamt

Anlage 1

KZ	Einnahme- / Ausgabeart	Abgrenzung	Land Bezirk	2004 1.000 EUR	v. H.	2005 1.000 EUR	v. H.	2006 1.000 EUR
90	Zuführungen zum Verwaltungshaushalt		NRW AR	1.027.183 156.256	34,3 12,4	837.285 135.446	-18,5 -13,3	613.573 142.635
91	Besondere Finanzierungsausgaben	Summe KZ92 bis KZ95	NRW AR	3.054.214 500.903	-21,5 -17,2	2.684.635 421.149	-12,1 -15,9	3.301.772 605.203
92	Zuführungen an Rücklagen		NRW AR	547.337 47.042	-51,6 -47,5	521.181 37.744	-4,8 -19,8	400.227 49.889
93	Schuldentilgung bei übrigen öffentlichen und nicht-öffentlichen Bereichen		NRW AR	2.449.984 443.724	-2 -11,5	2.055.159 373.977	-16,1 -15,7	2.777.151 542.057
94	Tilgung innerer Darlehen		NRW AR	8.298 6.590	-96,4 41,8	79.892 2.237	862,8 -66,1	89.984 1.402
95	Deckung von Sollfehlbeträgen		NRW AR	48.594 3.548	50,6 -62,8	28.403 7.191	-41,6 102,7	34.410 11.855
96	Nettostellungen beim Vermögenshaushalt	Summe KZ97, KZ98	NRW AR	92.317 13.220	27,8 94,1	67.587 12.646	-26,8 -4,3	49.390 5.008
97	Zahlungen von gleicher Ebene	KZ42	NRW AR	73.626 11.687	41 200,4	55.836 9.303	-24,2 -20,4	32.297 3.377
98	Abwicklung von Baumaßnahmen	KZ47	NRW AR	18.691 1.533	-6,6 -47,5	11.751 3.342	-37,1 118,0	17.093 1.631
99	Ausgaben des Vermögenshaushalts	Summe KZ89 bis KZ91 + KZ96	NRW AR	8.576.431 1.495.323	-6,4 -8,9	7.799.710 1.426.458	-9,1 -4,6	7.945.385 1.513.563
100	Nettokreditaufnahme	KZ50 ./. KZ93	NRW AR	201.202 49.519	-65,5 -67	132.170 48.697	-34,3 -1,7	-493.789 -107.762
101	Ausgaben ohne besondere Finanzierungsvorgänge	Summe KZ67, KZ89	NRW AR	38.881.649 7.579.283	1,6 0,3	40.792.981 8.099.616	4,9 6,9	40.553.497 8.031.731
102	Finanzierungssaldo	KZ53 ./. KZ101	NRW AR	-1.346.054 -382.038	58,5 44,5	-1.612.850 -347.208	-19,8 9,1	-808.835 -105.518
105	Schuldenstand Kernhaushalt		NRW AR	24.575.646 5.028.357	-1,5 -0,1	24.751.260 5.030.159	0,7 0,0	24.226.568 4.989.620
111	Bestand an inneren Darlehen		NRW AR	319.602 16.247	-16,1 -21,1	242.840 14.010	-24,0 -13,8	143.105 12.349
113	Bestand an Kassenkreditlen		NRW AR	8.553.784 1.937.880	24,4 30,2	10.671.962 2.403.653	24,8 24,0	12.537.556 2.985.381

Kommunale Finanzentwicklung 2004 bis 2006
NRW / Regierungsbezirk Arnsberg
 Gemeinden und Gemeindeverbände insgesamt

v. H.	12,9
	11,0
	1,7
	3,5
	23,6
	19,6
	23,1
	19,8
	7,0
	6,1
	4,6
	4,6
	-11,7
	-14,2
	0,2
	2,3
	12,3
	211,6
	-5,8
	-3,9
	-7,4
	-4,8
	5,0
	7,5
	4,9
	6,1
	-4,4
	-8,4
	3,0
	-9,2

**Kommunale Finanzentwicklung 2004 bis 2006
NRW / Regierungsbezirk Arnsberg
Gemeinden und Gemeindeverbände insgesamt**

Anlage 1

v. H.	-4,5
	1,0
	-2,6
	-3,4
	496,1
	192,1
	-0,7
	-5,0
	-10,9
	1,5
	-15,8
	9,7
	4,2
	-4,5
	5,0
	7,5
	2,8
	4,5
	2,3
	3,9
	5,0
	7,5
	-8,7
	2,3
	-13,8
	-32,5
	-26,7
	5,3
	25,8
	18,6
	2,7
	4,4

Kommunale Finanzentwicklung 2004 bis 2006
NRW / Regierungsbezirk Arnsberg
 Gemeinden und Gemeindeverbände insgesamt

v. H.
-25,2
-19,3
-1,7
-31,0
-3,2
2,2
-18,2
-16,6
-7,7
-10,7
-17,9
-16,7
-40,4
-64,0
64,8
11,8
-21,5
-8,0
-48,2
X
-42,2
-63,7
-12,6
-19,4

Kommunale Finanzentwicklung 2004 bis 2006
NRW / Regierungsbezirk Arnsberg
Gemeinden und Gemeindeverbände insgesamt

v. H.	2,7
-16,4	4,3
-13,8	-42,2
-63,7	45,5
-51,2	-7,5
-3,0	-42,1
-42,6	4,4
2,7	189,6
X	-8,0
-13,5	1,4
2,2	

Kommunale Finanzentwicklung 2004 bis 2006
NRW / Regierungsbezirk Arnsberg
 Gemeinden und Gemeindeverbände insgesamt

v. H.	-1,9
	-2,7
	5,7
	14,3
	6,1
	5,0
	0,9
	11,1
	-2,5
	3,1
	9,1
	8,4
	93,1
	99,6
	86,6
	471,7
	-29,0
	16,5
	4,4
	38,7
	5,1
	4,7
	-7,6
	-24,6
	5,0
	7,5
	0,0
	0,4

**Kommunale Finanzentwicklung 2004 bis 2006
 NRW / Regierungsbezirk Arnsberg
 Gemeinden und Gemeindeverbände insgesamt**

v. H.	4,3
	1,8
	5,0
	7,5
	-8,7
	2,3
	-13,8
	-32,5
	25,8
	18,6
	4,3
	-13,8
	27,4
	-27,1
	3,2
	-2,1
	-7,6
	45,0
	X
	X

Kommunale Finanzentwicklung 2004 bis 2006
NRW / Regierungsbezirk Arnsberg
Gemeinden und Gemeindeverbände insgesamt

v. H.	-6,5
	-11,4
	-3,2
	-13,2
	-7,7
	-10,8
	-15,6
	-28,4
	-2,0
	-4,4
	-2,3
	-8,4
	-0,4
	15,8
	-19,0
	-9,1
	0,7
	-17,4
	2,2
	38,3
	5,7
	-13,1
	-42,2
	-63,7
	-5,5
	-11,3

Kommunale Finanzentwicklung 2004 bis 2006
NRW / Regierungsbezirk Arnsberg
 Gemeinden und Gemeindeverbände insgesamt

v. H.	-26,7
	5,3
	23,0
	43,7
	-23,2
	32,2
	35,1
	44,9
	12,6
	-37,3
	21,1
	64,9
	-26,9
	-60,4
	-42,2
	-63,7
	45,5
	-51,2
	1,9
	6,1
	-473,6
	-321,3
	-0,6
	-0,8
	49,9
	69,6
	-2,1
	-0,8
	-41,1
	-11,9
	17,5
	24,2

Soll-Ist-Vergleich 2006 - JFP Hauptteil -

Anlage 2

- Gliederung nach kreisfreien Städten und Kreisen -

vorgesehene Bewilligung in 1.000 EUR															
Dez.	Förderbereich	ÜÖM	BO	DO	HA	HAM	HER	EN	HSK	MK	OE	SI	SO	UN	Gesamt
tatsächliche Bewilligung in 1.000 EUR															
35.3	Städtebauförderung	0	3.236	11.143	2.809	5.994	2.922	4.357	9.561	1.749	0	4.726	2.675	2.767	51.939
		0	2.683	9.368	1.759	2.898	3.015	4.267	6.784	1.784	0	3.026	1.000	1.997	38.580
35.4	Denkmalpflege	0	14	42	34	51	0	119	124	163	0	0	90	55	690
		0	0	42	34	51	0	119	124	163	0	0	55	55	641
36.7	Dauerkleingartenanlagen	0	248	0	70	0	0	0	0	0	0	0	0	0	318
		0	20	0	110	0	0	0	0	0	0	0	0	0	130
48	Schulbau (Offene Ganztagschule)	0	7.668	14.609	8.516	5.623	3.323	5.127	5.967	7.926	4.362	2.644	4.182	3.582	73.528
		0	7.708	14.484	8.548	5.623	3.260	5.125	5.706	7.542	2.819	2.205	2.532	2.724	68.276
49.1	Kunst- und Kulturpflege, Öffentliche Bibliotheken	302	200	416	143	89	70	74	75	118	4	299	233	125	2.149
		180	97	412	141	94	58	69	75	113	4	141	75	125	1.585
49.2	Sportstätten (Ausfinanzierung)	0	21	1.507	0	0	0	0	101	0	0	0	0	0	1.630
		0	21	1.507	0	0	0	0	101	0	0	0	0	0	1.630
51	Naturschutz	0	290	91	253	149	206	180	364	236	51	294	222	650	2.985
		0	150	20	133	0	150	112	160	145	0	182	10	169	1.230
52	Bodenschutz	0	3.214	0	0	97	276	0	0	0	128	0	112	0	3.827
		0	1.480	0	0	0	156	0	742	0	116	0	0	0	2.494
54	Wasserbau	0	85	364	279	76	0	31	2.880	392	783	2.084	1.738	1.807	10.519
		0	28	278	296	76	0	0	1.339	0	482	1.254	840	243	4.837
63.1	Regionale Wirtschaftsförderung	8.154	10.492	11.868	575	4.177	0	0	0	0	0	0	0	8.962	44.228
		8.159	0	9.473	0	0	0	0	0	0	0	0	0	1.014	18.646
66	Kommunaler Straßen- und Radwegebau	0	7.648	8.566	6.128	209	311	1.357	2.724	348	167	2.206	6.861	3.921	40.447
		0	7.914	166	5.925	210	290	1.579	2.360	353	187	1.981	5.931	3.621	30.515
67	ÖPNV-Infrastrukturförderung	0	0	0	0	0	0	1.606	0	1.507	302	1.380	1.851	0	6.646
		0	0	0	0	0	0	0	0	1.203	0	671	0	0	1.874
vorgesehene Gesamtbewilligung		8.457	33.116	48.606	18.806	16.465	7.108	12.851	21.796	12.438	5.798	13.633	17.963	21.869	238.905
tatsächliche Gesamtbewilligung		8.339	20.100	35.749	16.945	8.951	6.928	11.270	17.392	11.302	3.609	9.461	10.442	9.949	170.437

Soll-Ist-Vergleich 2006 - JFP Hauptteil -
 - Gliederung nach unterschiedlicher Raumstruktur -

Anlage 3

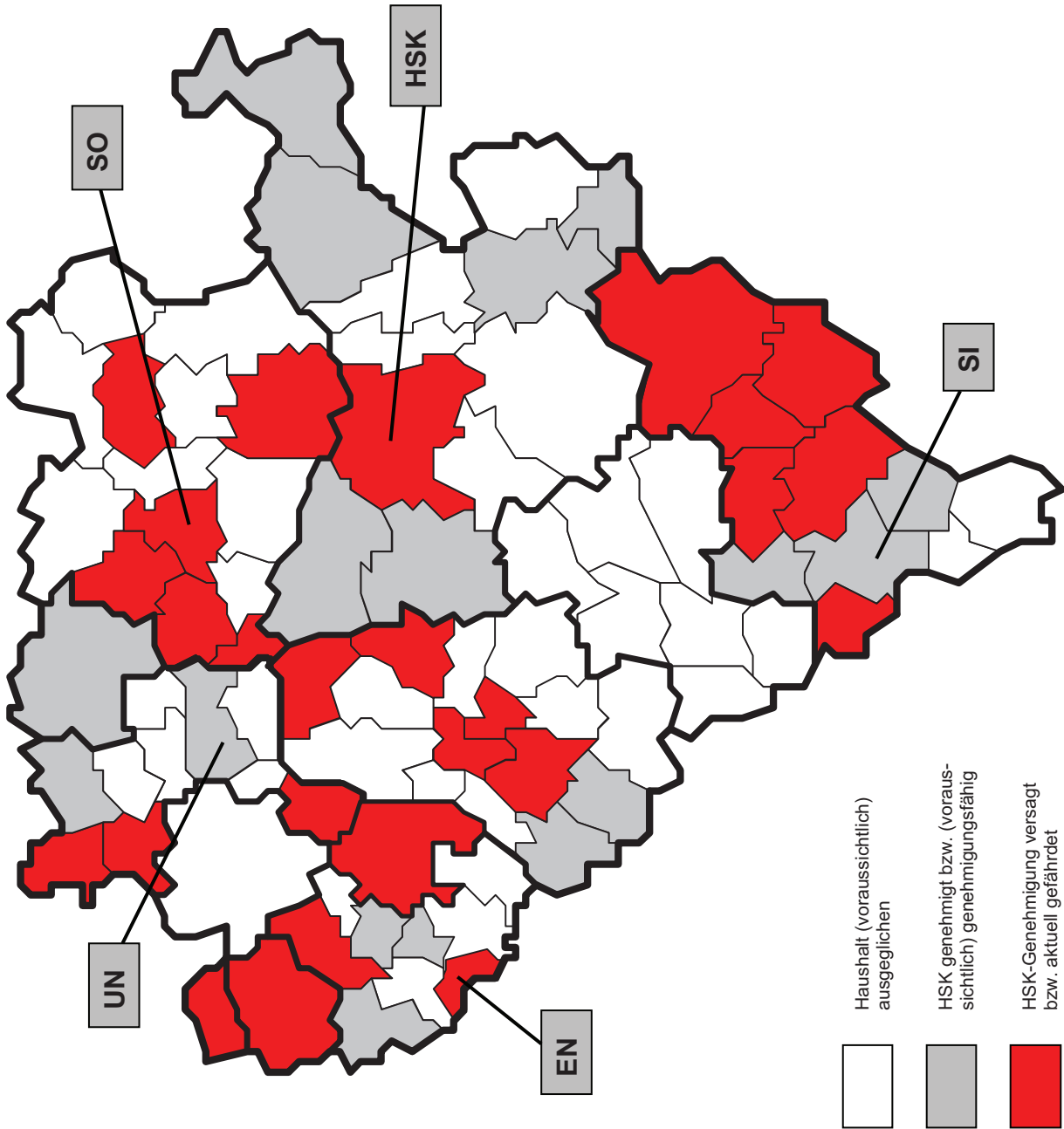
vorgesehene Gesamtbewilligung in 1.000 EUR												
Dez.	Förderbereich	Ballungskern		Ballungsrand		Ländliche Zone		Solitäres Verdichtungsgebiet		Überörtliche Maßnahmen		Gesamt 1.000 EUR
		1.000 EUR	Anteil	1.000 EUR	Anteil	1.000 EUR	Anteil	1.000 EUR	Anteil	1.000 EUR	Anteil	
35.3	Städtebauförderung	20.259	39,01%	13.990	26,94%	14.690	28,28%	3.000	5,78%	0	0,00%	51.939
		16.940	43,91%	9.917	25,70%	8.724	22,61%	3.000	7,78%	0	0,00%	38.580
35.4	Denkmalpflege	144	20,87%	282	40,77%	265	38,36%	0	0,00%	0	0,00%	690
		130	20,30%	282	43,92%	229	35,78%	0	0,00%	0	0,00%	641
36.7	Dauerkleingartenanlagen	318	100,00%	0	0,00%	0	0,00%	0	0,00%	0	0,00%	318
		130	100,00%	0	0,00%	0	0,00%	0	0,00%	0	0,00%	130
48	Schulbau (Offene Ganztagschule)	37.365	50,82%	15.131	20,58%	19.066	25,93%	1.966	2,67%	0	0,00%	73.528
		37.249	54,56%	14.501	21,24%	15.027	22,01%	1.499	2,20%	0	0,00%	68.276
49.1	Kunst- und Kulturpflege, Öffentliche Bibliotheken	865	40,26%	267	12,41%	498	23,19%	216	10,07%	302	14,07%	2.149
		739	46,62%	271	17,13%	336	21,18%	59	3,71%	180	11,36%	1.585
49.2	Sportstätten (Ausfinanzierung)	1.529	93,79%	0	0,00%	101	6,21%	0	0,00%	0	0,00%	1.630
		1.529	93,79%	0	0,00%	101	6,21%	0	0,00%	0	0,00%	1.630
51	Naturschutz	1.010	33,84%	809	27,10%	1.166	39,05%	0	0,00%	0	0,00%	2.985
		453	36,80%	281	22,87%	496	40,33%	0	0,00%	0	0,00%	1.230
52	Bodenschutz	3.490	91,20%	97	2,53%	240	6,27%	0	0,00%	0	0,00%	3.827
		1.636	65,59%	0	0,00%	858	34,41%	0	0,00%	0	0,00%	2.494
54	Wasserbau	1.004	9,54%	1.638	15,58%	7.425	70,58%	452	4,30%	0	0,00%	10.519
		602	12,45%	319	6,60%	3.709	76,67%	207	4,28%	0	0,00%	4.837
63.1	Reg. Wirtschaftsförderung	23.974	54,20%	12.100	27,36%	0	0,00%	0	0,00%	8.154	18,44%	44.228
		10.487	56,24%	0	0,00%	0	0,00%	0	0,00%	8.159	43,76%	18.646
66	Kommunaler Straßen- und Radwegebau	25.928	64,10%	2.511	6,21%	10.045	24,83%	1.963	4,85%	0	0,00%	40.447
		17.682	57,95%	2.334	7,65%	8.784	28,78%	1.716	5,62%	0	0,00%	30.515
67	ÖPNV-Infrastrukturförderung	0	0,00%	2.808	42,25%	3.838	57,75%	0	0,00%	0	0,00%	6.646
		0	0,00%	1.203	64,17%	671	35,83%	0	0,00%	0	0,00%	1.874
vorgesehene Gesamtbewilligung		115.885	48,51%	49.632	20,77%	57.333	24,00%	7.598	3,18%	8.457	3,54%	238.905
tatsächliche Gesamtbewilligung		87.575	51,38%	29.108	17,08%	38.935	22,84%	6.480	3,80%	8.339	4,89%	170.437

Soll-Ist-Vergleich 2006 - JFP Hauptteil -
- Gliederung nach unterschiedlichen Regionen -

Anlage 4

Dez. Förderbereich	vorgesehene Gesamtbewilligung in 1.000 EUR												Kreis EN*		Gesamt		
	tatsächliche Gesamtbewilligung in 1.000 EUR												Kreis EN*				
	Hellweg-Sauerland - IHK Arnsberg		Märkische Region - IHK Hagen		Mittleres Ruhrgebiet - IHK Bochum		Östliches Ruhrgebiet - IHK Dortmund		Siegen-Wittgenstein-Olpe - IHK Siegen		Überörtliche Maßnahmen		Kreis EN*				
	1.000 EUR	Anteil	1.000 EUR	Anteil	1.000 EUR	Anteil	1.000 EUR	Anteil	1.000 EUR	Anteil	1.000 EUR	Anteil	1.000 EUR	Anteil	1.000 EUR	Anteil	
35.3 Städtebauförderung	12.236	23,56%	7.749	14,92%	7.324	14,10%	19.904	38,32%	4.726	9,10%	0	0,00%	0	0,00%	0	0,00%	51.939
	7.784	20,18%	6.678	17,31%	6.830	17,70%	14.263	36,97%	3.026	7,84%	0	0,00%	0	0,00%	0	0,00%	38.580
35.4 Denkmalpflege	214	30,97%	315	45,62%	14	2,02%	148	21,38%	0	0,00%	0	0,00%	0	0,00%	0	0,00%	690
	178	27,82%	315	49,14%	0	0,00%	148	23,03%	0	0,00%	0	0,00%	0	0,00%	0	0,00%	641
36.7 Dauerkleingartenanlagen	0	0,00%	70	21,91%	248	78,09%	0	0,00%	0	0,00%	0	0,00%	0	0,00%	0	0,00%	318
	0	0,00%	110	84,62%	20	15,38%	0	0,00%	0	0,00%	0	0,00%	0	0,00%	0	0,00%	130
48 Schulbau (Offene Ganztagschule)	10.149	13,80%	18.434	25,07%	14.125	19,21%	23.814	32,39%	7.006	9,53%	0	0,00%	0	0,00%	0	0,00%	73.528
	8.238	12,07%	18.080	26,48%	14.103	20,66%	22.831	33,44%	5.024	7,36%	0	0,00%	0	0,00%	0	0,00%	68.276
49.1 Kunst- und Kulturpflege, Öffentliche Bibliotheken	308	14,33%	270	12,56%	315	14,67%	630	29,33%	303	14,11%	302	14,07%	180	11,36%	20	0,93%	2.149
	150	9,48%	263	16,60%	195	12,32%	631	39,79%	146	9,19%	180	11,36%	20	1,26%	20	1,26%	1.585
49.2 Sportstätten (Ausfinanzierung)	101	6,21%	0	0,00%	21	1,32%	1.507	92,47%	0	0,00%	0	0,00%	0	0,00%	0	0,00%	1.630
	101	6,21%	0	0,00%	21	1,32%	1.507	92,47%	0	0,00%	0	0,00%	0	0,00%	0	0,00%	1.630
51 Naturschutz	585	19,61%	489	16,37%	496	16,60%	890	29,82%	345	11,55%	0	0,00%	0	0,00%	180	6,04%	2.985
	170	13,79%	277	22,55%	300	24,39%	189	15,39%	182	14,77%	0	0,00%	0	0,00%	112	9,11%	1.230
52 Bodenschutz	112	2,93%	0	0,00%	3.490	91,20%	97	2,53%	128	3,34%	0	0,00%	0	0,00%	0	0,00%	3.827
	742	29,76%	0	0,00%	1.636	65,59%	0	0,00%	116	4,65%	0	0,00%	0	0,00%	0	0,00%	2.494
54 Wasserbau	4.618	43,90%	682	6,49%	105	1,00%	2.247	21,36%	2.867	27,25%	0	0,00%	0	0,00%	0	0,00%	10.519
	2.179	45,06%	296	6,12%	28	0,58%	597	12,35%	1.736	35,90%	0	0,00%	0	0,00%	0	0,00%	4.837
63.1 Reg. Wirtschaftsförderung	0	0,00%	575	1,30%	10.492	23,72%	25.007	56,54%	0	0,00%	8.154	18,44%	0	0,00%	0	0,00%	44.228
	0	0,00%	0	0,00%	0	0,00%	10.487	56,24%	0	0,00%	8.159	43,76%	0	0,00%	0	0,00%	18.646
66 Kommunalen Straßen- und Radwegebau	9.585	23,70%	6.869	16,98%	8.924	22,06%	12.696	31,39%	2.373	5,87%	0	0,00%	0	0,00%	0	0,00%	40.447
	8.291	27,17%	6.660	21,82%	9.400	30,81%	3.997	13,10%	2.168	7,10%	0	0,00%	0	0,00%	0	0,00%	30.515
67 ÖPNV-Infrastrukturförderung	1.851	27,86%	3.112	46,83%	0	0,00%	0	0,00%	1.682	25,31%	0	0,00%	0	0,00%	0	0,00%	6.646
	0	0,00%	1.203	64,17%	0	0,00%	0	0,00%	671	35,83%	0	0,00%	0	0,00%	0	0,00%	1.874
vorgesehene Gesamtbewilligung	39.759	16,64%	38.564	16,14%	45.554	19,07%	86.941	36,39%	19.431	8,13%	8.457	3,54%	200	0,08%	200	0,08%	238.905
tatsächliche Gesamtbewilligung	27.834	16,33%	33.881	19,88%	32.533	19,09%	54.649	32,06%	13.070	7,67%	8.339	4,89%	132	0,08%	132	0,08%	170.437

* Kreis EN = Gebietskörperschaft "Ennepe-Ruhr-Kreis" (das Kreisgebiet liegt in den Kammerbezirken Hagen und Bochum)



Kommunen mit Haushaltssicherungskonzept (HSK) 2007*

(kreisfreie Städte)

Bochum
Hagen
Hammer
Herne

(Kreise)

EN
HSK
SI
SO
UN

(im Kreis EN)

Gevelsberg
Hattingen
Schwelm
Wetter
Witten

(im Kreis HSK)

Arnsberg
Brilon
Hallenberg
Marsberg
Meschede
Sundern
Winterberg

(im Kreis MK)

Altena
Balve
Halver
Kierspe
Lüdenscheid
Menden
Werdohl

(im Kreis SI)

Bad Berleburg
Erndtebrück
Freudenberg
Hilchenbach
Kreuztal
Bad Laasphe
Netphen
Siegen
Wilnsdorf

(im Kreis SO)


Erwitte
Soest
Warstein
Weilwer
Werl
Wickede

(im Kreis UN)

Lünen
Schwerte
Selm
Unna
Werne

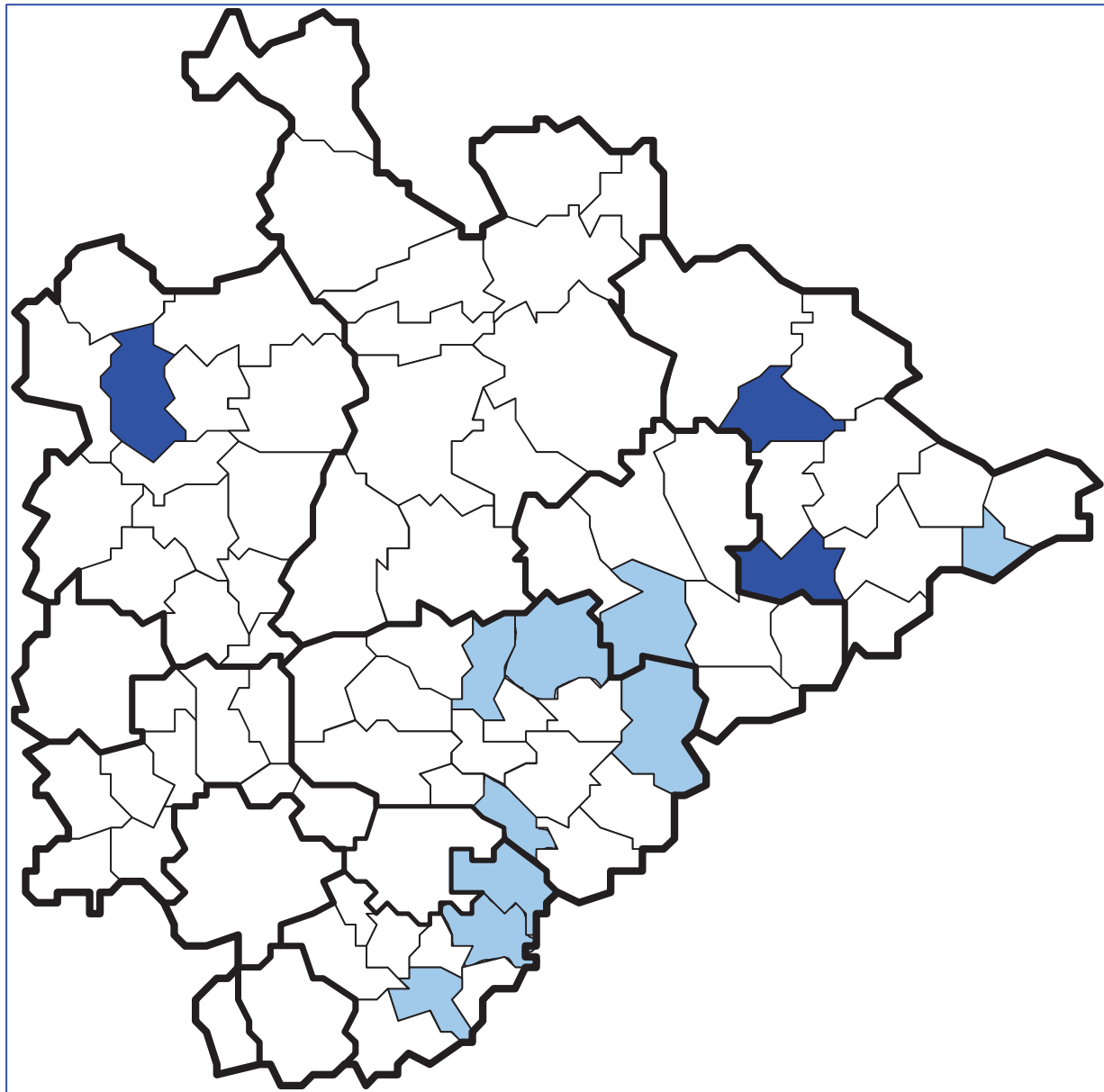
*Stand: 27.04.2007

Abundante Kommunen* in 2007

	<u>mit ausgeglichenem Haushalt</u>	
	Breckerfeld	(EN)
	Ennepetal	(EN)
	Sprockhövel	(EN)
	Meinerzhagen	(MK)
	Neuenrade	(MK)
	Plettenberg	(MK)
	Schalke	(MK)
	Attendorf	(OE)
	Neunkirchen	(SI)

	<u>mit Haushaltssicherungskonzept bzw. ganzjähriger vorläufiger Haushaltsführung</u>	
	Erndtebrück	(SI)
	Kreuztal	(SI)
	Erwitte	(SO)

- Als abundant wird hier eine Kommune bezeichnet, die in den letzten drei Finanzausgleichsjahren mindestens zweimal keine Schlüsselzuweisungen erhalten hat.



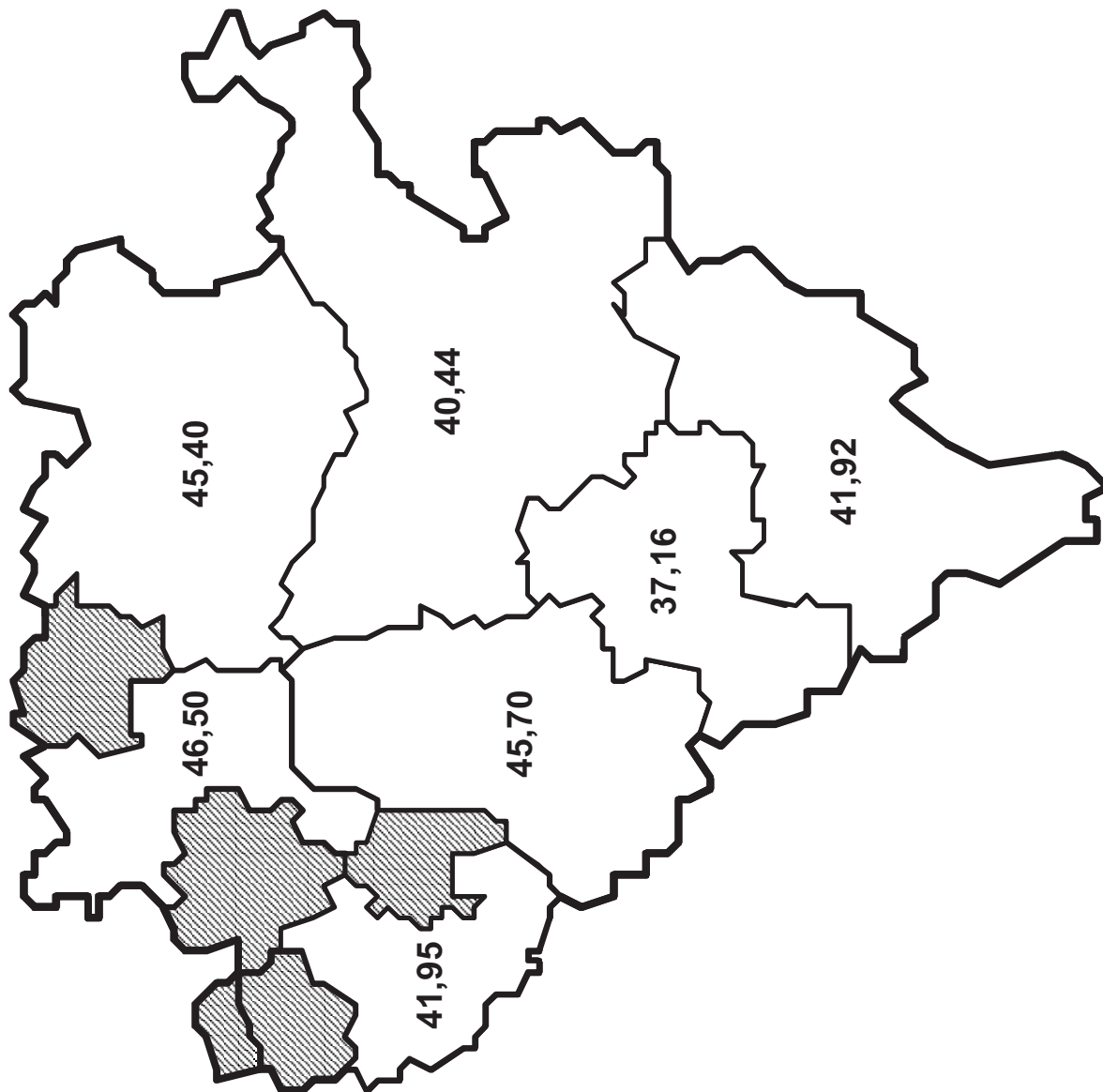
Hebesätze der allgemeinen Kreisumlage 2007

(beschlossen bzw. geplant, Stand 27.04.2007)

(im Vergleich zu 2006)

in v.H.

	2007	2006
Ennepe-Ruhr-Kreis	41,95	45,80
Hochsauerlandkreis	40,44	41,56
Märkischer Kreis	45,70	35,00
Kreis Olpe	37,16	35,35
Kreis Siegen-Wittgenstein	41,92	42,82
Kreis Soest	45,40	44,33
Kreis Unna	46,50	46,50



JFP 2007 Hauptteil

Anlage 8

- Gliederung nach kreisfreien Städten und Kreisen -

vorgesehene Bewilligung in 1.000 EUR

Dez.	Förderbereich	ÜÖM	BO	DO	HA	HAM	HER	EN	HSK	MK	OE	SI	SO	UN	Gesamt
35.3	Städtebauförderung	0	2.516	8.632	2.655	5.178	2.879	3.503	4.193	2.150	350	4.518	2.651	3.198	42.423
35.4	Denkmalpflege	0	0	59	150	0	0	28	81	159	21	99	63	70	729
36.7	Dauerkleingartenanlagen Schulbau	0	0	40	165	0	0	43	0	0	0	14	0	0	262
48	(Offene Ganztagschule)	0	805	0	0	0	0	1.035	690	3.105	4.773	3.084	2.915	2.450	18.857
49.1	Kunst- und Kulturpflege, Öffentliche Bibliotheken	582	25	214	83	49	59	65	53	182	0	102	120	190	1.723
49.2	Sportstätten (Ausfinanzierung)	Über die Förderungen entscheidet das Innenministerium in jedem Einzelfall. Für 2006 liegen noch keine Angaben vor.													
51	Naturschutz	0	125	63	97	56	0	37	180	45	67	203	13	304	1.190
52	Bodenschutz	0	1.896	0	0	54	1.784	0	0	0	966	0	0	0	4.699
54	Wasserbau	0	88	0	0	0	0	43	1.118	1.329	125	2.454	1.115	1.540	7.811
63.1	Reg. Wirtschaftsförderung	4.416	10.122	18.446	575	4.177	0	0	0	0	0	0	0	7.923	45.659
66	Kommunaler Straßen- und Radwegebau	0	0	0	3.099	9.506	0	0	2.356	6.881	1.690	4.014	1.102	1.151	29.799
67	ÖPNV-Infrastrukturförderung	0	8.367	2.144	0	758	0	7.286	2.063	358	1.112	641	3.169	833	26.730
Gesamtergebnis		4.998	23.943	29.597	6.823	19.779	4.722	12.040	10.734	14.209	9.104	15.128	11.148	17.659	179.883

JFP 2007 Hauptteil

Anlage 9

- Gliederung nach unterschiedlicher Raumstruktur -

Dez.	Förderbereich	Ballungskern		Ballungsrand		Ländliche Zone		Solitäres Verdichtungsgebiet		Überörtliche Maßnahmen		Gesamt 1.000 EUR
		1.000 EUR	Anteil	1.000 EUR	Anteil	1.000 EUR	Anteil	1.000 EUR	Anteil	1.000 EUR	Anteil	
35.3	Städtebauförderung	18.720	44,13%	11.576	27,29%	9.253	21,81%	2.874	6,77%	0	0,00%	42.423
35.4	Denkmalpflege	279	38,21%	90	12,34%	361	49,46%	0	0,00%	0	0,00%	729
36.7	Dauerkleingartenanlagen Schulbau	205	78,27%	43	16,54%	0	0,00%	14	5,19%	0	0,00%	262
48	(Offene Ganztagschule)	1.610	8,54%	4.520	23,97%	10.103	53,58%	2.624	13,92%	0	0,00%	18.857
49.1	Kunst- und Kulturpflege, Öffentliche Bibliotheken	426	24,73%	315	18,30%	386	22,40%	14	0,84%	582	33,75%	1.723
49.2	Sportstätten (Ausfinanzierung)	Über die Förderungen entscheidet das Innenministerium in jedem Einzelfall. Für 2006 liegen noch keine Angaben vor.										
51	Naturschutz	327	27,46%	355	29,86%	508	42,68%	0	0,00%	0	0,00%	1.190
52	Bodenschutz	3.680	78,31%	54	1,14%	966	20,55%	0	0,00%	0	0,00%	4.699
54	Wasserbau	776	9,93%	1.326	16,97%	4.930	63,11%	780	9,99%	0	0,00%	7.811
63.1	Reg. Wirtschaftsförderung	29.143	63,83%	12.100	26,50%	0	0,00%	0	0,00%	4.416	9,67%	45.659
66	Kommunaler Straßen- und Radwegebau	3.291	11,04%	10.465	35,12%	12.293	41,25%	3.750	12,58%	0	0,00%	29.799
67	OPNV- Infrastrukturförderung	14.192	53,09%	5.195	19,43%	7.016	26,25%	328	1,23%	0	0,00%	26.730
Gesamtergebnis		72.649	40,39%	46.039	25,59%	45.813	25,47%	10.384	5,77%	4.998	2,78%	179.883

JFP 2007 Hauptteil

Anlage 10

- Gliederung nach unterschiedlichen Regionen -

Dez.	Förderbereich	Hellweg-Sauerland - IHK Arnsberg		Märkische Region - IHK Hagen		Mittleres Ruhrgebiet - IHK Bochum		Östliches Ruhrgebiet - IHK Dortmund		Siegen- Wittgenstein-Olpe - IHK Siegen		Überörtliche Maßnahmen		Kreis EN*		Gesamt 1.000 EUR
		1.000 EUR	Anteil	1.000 EUR	Anteil	1.000 EUR	Anteil	1.000 EUR	Anteil	1.000 EUR	Anteil	1.000 EUR	Anteil	1.000 EUR	Anteil	
35.3	Städtebauförderung	6.844		6.605		7.098		17.008		4.868		0		0		42.423
35.4	Denkmalpflege	144	19,69%	309	42,32%	28	3,83%	129	17,70%	120	16,46%	0	0,00%	0	0,00%	729
36.7	Dauerkleingartenanlagen	0	0,00%	208	79,55%	0	0,00%	40	15,26%	14	5,19%	0	0,00%	0	0,00%	262
48	Schulbau (Offene Ganztagschule)	3.605	19,12%	4.025	21,35%	920	4,88%	2.450	12,99%	7.857	41,67%	0	0,00%	0	0,00%	18.857
49.1	Kunst- und Kulturpflege, Öffentliche Bibliotheken	173	10,04%	274	15,92%	139	8,09%	453	26,29%	102	5,91%	582	33,75%	0	0,00%	1.723
49.2	Sportstätten (Ausfinanzierung)	Über die Förderungen entscheidet das Innenministerium in jedem Einzelfall. Für 2006 liegen noch keine Angaben vor.														
51	Naturschutz	193	16,24%	142	11,92%	125	10,48%	424	35,58%	270	22,66%	0	0,00%	37	3,11%	1.190
52	Bodenschutz	0	0,00%	0	0,00%	3.680	78,31%	54	1,14%	966	20,55%	0	0,00%	0	0,00%	4.699
54	Wasserbau	2.233	28,58%	1.342	17,18%	118	1,52%	1.540	19,72%	2.578	33,01%	0	0,00%	0	0,00%	7.811
63.1	Reg. Wirtschaftsförderung	0	0,00%	575	1,26%	10.122	22,17%	30.547	66,90%	0	0,00%	4.416	9,67%	0	0,00%	45.659
66	Kommunaler Straßen- und Radwegebau	3.458	11,61%	9.980	33,49%	0	0,00%	10.658	35,76%	5.704	19,14%	0	0,00%	0	0,00%	29.799
67	OPNV- Infrastrukturförderung	5.231	19,57%	4.795	17,94%	11.216	41,96%	3.735	13,97%	1.754	6,56%	0	0,00%	0	0,00%	26.730
Gesamtergebnis		21.881	12,16%	28.254	15,71%	33.446	18,59%	67.036	37,27%	24.231	13,47%	4.998	2,78%	37	0,02%	179.883

* das Kreisgebiet des Ennepe-Ruhr-Kreises liegt in den Kammerbezirken Hagen und Bochum

Jahresförderprogramm 2007 (Anhang)

Anlage 11

Dez.	Förderbereich	Angaben in 1.000 EUR												
		BO	DO	HA	HAM	HER	EN	HSK	MK	OE	SI	SO	UN	GESAMT
21	Soziale Beratung und Betreuung von Flüchtlingen	63	35	42	28	49	28	0	70	0	35	53	35	438
24	Aids-Hilfe und -Beratung Förderung von Personal- und Sachkosten, Prüfungen im Gesundheitswesen Förderung von kommunalen Schulen im Gesundheitswesen Selbsthilfe Sonstige Förderungen Suchtbekämpfung	62	140	77	75	4	30	0	30	65	30	32	68	613
		19	50	11	13	5	7	8	6	5	24	10	12	170
		0	0	63	63	0	0	50	0	0	127	0	0	303
		10	10	0	10	10	10	0	10	0	10	0	10	80
		3	221	0	0	0	0	0	0	0	0	0	0	224
		348	420	215	233	102	151	85	187	64	98	100	401	2.404
37	Förderung von Fachseminaren für Altenpflege Förderung von Fachseminaren f. Familienpflege Ausländische Arbeitnehmer ZWAR e. V. (zwischen Alter und Ruhestand)	1.080	720	585	390	190	485	430	625	160	250	715	370	6.000
		190	105	220	0	0	0	0	80	0	0	0	105	700
		0	1.121	0	0	0	0	0	0	0	0	0	0	1.121
		0	597	0	0	0	0	0	0	0	0	0	0	597
48	Offene Ganztagschule im Primarbereich- Betriebsmittel Betreuung von Schülerinnen und Schülern vor und nach dem Unterricht Jugendliche mit besonderem Förderbedarf	2.700	4.650	1.230	1.300	900	1.500	1.000	1.500	1.400	600	1.400	2.700	20.880
		780	950	410	80	105	456	660	725	400	560	470	610	6.206
		5	5	2	1	1	3	0	5	1	2	2	3	29
63	Ziel-2, Ausbildungskonsens / Init. "Pro Ausb. NRW" Beratungsförderung überbetriebliche Berufsbildungsstätten Besondere Personengruppen des Arbeitsmarktes Frau und Beruf Investitionen für Maßnahmen der berufl. Bildung	0	314	0	309	0	0	0	0	0	0	0	158	780
		0	157	0	123	0	0	0	0	0	0	0	176	456
		0	130	0	0	0	0	125	0	0	0	272	0	527
		0	724	0	0	0	0	0	0	0	0	0	0	724
		763	459	0	292	0	0	0	0	0	0	0	278	1.792
		0	0	0	0	0	0	55	0	0	0	0	0	55
67	Erstattungen gem. § 45a PersonenförderungsG Erstattungen nach § 148 SGB Förderung gem. § 14 (2) ÖPNVG NRW Verbesserung der Sicherheit + Service im ÖPNV Zuschüsse für Bürgerbusvorhaben	5.827	2.786	861	1.436	324	-942	821	6.463	3.793	6.073	897	1.710	30.049
		4.261	9.563	2.181	856	1.557	835	515	2.300	461	1.088	773	1.164	25.554
		150	150	150	150	150	150	150	150	150	150	150	150	1.800
		400	0	0	0	0	0	0	0	0	9	0	0	409
		0	0	0	0	0	15	15	60	5	30	0	5	130
Zwischenergebnis in 1.000 EUR		16.661	23.306	6.047	5.359	3.397	2.728	3.914	12.211	6.504	9.086	4.874	7.955	102.041

Jahresförderprogramm 2007 (Anhang)

Anlage 11

		Angaben in 1.000 EUR												
Dez.	Förderbereich	BO	DO	HA	HAM	HER	EN	HSK	MK	OE	SI	SO	UN	GESAMT
67	Förderung gem. § 11, § 14(1) und § 14(2) ÖPNVG Zweckverband SPNV Ruhr-Lippe für HAM, HSK, MK, SO und UN													84.681
	Förderung gem. § 11, § 14(1) und § 14(2) ÖPNVG Zweckverband PNV Westfalen-Süd für OE und SI													23.840
Gesamtergebnis in 1.000 EUR													210.562	

		Angaben in Wohneinheiten												
36	Soz. WB: Eigentumsmaßnahmen	82	217	106	120	26	97	145	222	110	112	257	268	1.762
	Soz. WB: Mietwohnungen	35	167	6	117	62	146	29	139	6	27	49	95	878
	Soz. WB: Sonstige Programme	27	8	24	24	0	0	28	1	0	24	3	6	145
Summe Wohneinheiten		144	392	136	261	88	243	202	362	116	163	309	369	2.785

Dezernat Förderbereich	Träger	Maßnahme	Zuw.fähig Gesamt	Vorgesehene Bewilligung	Förder- Priorität	Zusatzinformationen
Überörtliche Maßnahme						
49.1	Kunst- und Kulturpflege, Öffentliche Bibliotheken	(Bibliotheken) Bildungspartner NRW Bibliothek und Schule	26.500	15.300	60	1
49.1	Kunst- und Kulturpflege, Öffentliche Bibliotheken	(Bibliotheken) Bildungspartner NRW Bibliothek und Schule	18.650	11.190	60	1
49.1	Kunst- und Kulturpflege, Öffentliche Bibliotheken	(Bibliotheken) Verbund mit bibliotheca.net	178.110	106.866	60	1 Ablehnung: Es wurde vorzeitig mit der Maßnahme begonnen.
49.1	Kunst- und Kulturpflege, Öffentliche Bibliotheken	(Bildende Kunst) Christian Jasper Ausstellung	10.800	3.000	28	1
49.1	Kunst- und Kulturpflege, Öffentliche Bibliotheken	(Literatur) Literaturbüro Unna	89.651	65.500	F	1
49.1	Kunst- und Kulturpflege, Öffentliche Bibliotheken	(Medienkunst) Köner	27.450	8.000	29	1
49.1	Kunst- und Kulturpflege, Öffentliche Bibliotheken	(Medienkunst) Olaf Val's Game Kit Werkstatt	6.000	4.000	66	1
49.1	Kunst- und Kulturpflege, Öffentliche Bibliotheken	(Medienkunst) history will repeat itself	238.500	10.000	4	1
49.1	Kunst- und Kulturpflege, Öffentliche Bibliotheken	Trägerverein Mundart Archiv e.V.	70.200	40.700	57	1
49.1	Kunst- und Kulturpflege, Öffentliche Bibliotheken	Touristik Olsberg	70.000	35.000	50	1
49.1	Kunst- und Kulturpflege, Öffentliche Bibliotheken	(RKP SW) Jazzlines Südwestfalen	42.800	30.000	70	1
49.1	Kunst- und Kulturpflege, Öffentliche Bibliotheken	Chorakademie Dortmund	1.049.600	100.000	F	1
49.1	Kunst- und Kulturpflege, Öffentliche Bibliotheken	Chorakademie Dortmund	115.000	60.000	F	1
49.1	Kunst- und Kulturpflege, Öffentliche Bibliotheken	Helios-Theater Hamm	93.500	40.000	4278	1
49.1	Kunst- und Kulturpflege, Öffentliche Bibliotheken	BZ Alter Schlachthof, Soest	15.100	12.000	80	1

Dezernat Förderbereich	Träger	Maßnahme	Zuw.fähig Gesamt	Vorgesehene Bewilligung	Förder- satz [%]	Priorität	Zusatzinformationen
49.1	Kunst- und Kulturpflege, Öffentliche Bibliotheken	Kulturverein Westfalen e.V.Uнна	38.000	20.000	53	1	RKP Hewilweg-Klassikserenade am Hellweg
49.1	Kunst- und Kulturpflege, Öffentliche Bibliotheken	Verein der Freunde und Förderer von WestfalenC-lass	29.000	20.000	69	1	WestfalenClassics-Klassik für Kinder
63.1	Reg. Wirtschaftsförderung	Kultur Ruhr GmbH	5.832.000	2.624.400	45	1	(Kultur/Tourismus) Ruhr Triennale 2007
63.1	Reg. Wirtschaftsförderung	Ruhrgebiet Tourismus GmbH	1.445.000	910.350	63	1	(Tourismus) Extraschicht
63.1	Reg. Wirtschaftsförderung	Ruhrgebiet Tourismus GmbH	120.000	67.200	56	1	(Tourismus) Gäste Ticket
63.1	Reg. Wirtschaftsförderung	Ruhrgebiet Tourismus GmbH	780.000	499.200	64	1	(Tourismus) Kulturhauptstadt 2010; 01.01.07-30.06.08
63.1	Reg. Wirtschaftsförderung	Ruhrgebiet Tourismus GmbH	170.500	81.840	48	1	(Tourismus) Ruhrtalweg; 01.07.07-30.06.08
63.1	Reg. Wirtschaftsförderung	Ruhrgebiet-Tourismus GmbH	188.000	109.040	58	1	(Tourismus) Sportboot
63.1	Reg. Wirtschaftsförderung	Stadt Herdecke	177.750	124.425	70	1	(Tourismus) Touristische Orientierungstafeln f. d. Ruhrtal
Summe für Überörtliche Maßnahme			10.832.111	4.998.011			

Dezernat Förderbereich	Träger	Maßnahme	Zuw.fähig Gesamt	Vorgesehene Bewilligung	Förder- Priorität	Zusatzinformationen
Bochum, Stadt						
35.3	Städtebauförderung	Erwerb des Eisenbahnmuseums Bochum Dahlhausen, Träger: RVR	1.460.000	0	70	2
35.3	Städtebauförderung	ISG Bermuda3Eck	500.000	200.000	40	1
35.3	Städtebauförderung	ISG Boulevard	333.200	0	60	2
35.3	Städtebauförderung	ISG Das Quartier	333.200	0	60	2
35.3	Städtebauförderung	ISG Kortumstraße	333.200	0	60	2
35.3	Städtebauförderung	Ruhrauenpark Dahlhausen	3.951.699	0	70	2
35.3	Städtebauförderung	SG Innenstadt	1.654.000	839.000	F	1
35.3	Städtebauförderung	SG Innenstadt - West (kleiner Wasserhochbehälter)	623.100	0	90	2
35.3	Städtebauförderung	SG Zeche Holland	625.000	500.000	80	1
35.3	Städtebauförderung	SUW „Innere Hustadt“	692.000	435.000	F	1
35.3	Städtebauförderung	SUW „Lennershofsiedlung“	52.500	42.000	80	1
35.3	Städtebauförderung	SUW Griesenbruch-Stahlhausen-Goldhamme	625.000	500.000	80	1
35.3	Städtebauförderung	SUW Nördliche Innenstadt	2.923.000	0	70	2
48	Schulbau	Investitionen in oGS (4 Einzelmaßnahmen)	895.000	805.000	F	1
49.1	Kunst- und Kulturpflege, Öffentliche Bibliotheken	(Bibliotheken) SSG	20.000	10.000	50	1
49.1	Kunst- und Kulturpflege, Öffentliche Bibliotheken	Schauspielhaus Bochum Hauptschule in Bewegung 2007	33.400	15.000	45	1
51	Naturschutz	Pflanzung einer Allee „Engelsburger Straße“, Bochum-Eppendorf	21.000	16.800	80	1
51	Naturschutz	Qualitätspflege des Westparks Bochum	216.000	108.000	50	1
52	Bodenschutz	Bochum, Stadt Digitale Bodenbelastungskarte, Fortschreibung Siedlungsbereich	410.000	328.000	80	2
52	Bodenschutz	Bochum, Stadt GA Haide Jakob Wernerstraße/Am Leweken	55.000	44.000	80	1
52	Bodenschutz	Bochum, Stadt GA ehem. Zeche u. Kokerei Neu-Iserlohn I/II	50.000	40.000	80	1
52	Bodenschutz	Bochum, Stadt SAN kieselrot-verunr. Sportplatz „Stadtgartenring/Parkplatz Stadtgarten	220.000	176.000	80	2
52	Bodenschutz	Bochum, Stadt *EGR SU/SAN Lothringen I/II Entwicklungsges. Bochum mbH“	1.235.000	988.000	80	2
52	Bodenschutz	Bochum, Stadt *EGR SU/SAN Lothringen V Entwicklungsges. Bochum mbH“	400.000	320.000	80	2
54	Wasserbau	Strukturverbesserung Lottenbach	110.000	88.000	80	2
63.1	Reg. Wirtschaftsförderung	LEG Stadtentwicklung GmbH u. Co KG -Stadt Bochum	1.100.000	880.000	80	2
63.1	Reg. Wirtschaftsförderung	Entwicklungsgesellschaft Ruhr-Bochum mbH	6.750.075	5.400.060	80	2
63.1	Reg. Wirtschaftsförderung	rubitec -Ruhr-Universität Bochum	4.802.100	3.841.680	80	1
67	ÖPNV-Infrastrukturförderung	Reaktivierung d. Industriebrache Lothringen V in Bochum Gerthe Zentrum für Ionenimplantation - Hochenergieionenbeschleuniger- Beschleunigungsmaßn. Linie 318 zweigl. Ausbau von Hattingerstr.-Bf. Dahlhausen	8.897.000	7.562.450	85	1

Dezernat Förderbereich	Träger	Maßnahme	Zuw.fähig Gesamt	Vorgesehene Bewilligung	Förder- satz [%]	Priorität	Zusatzinformationen
67	ÖPNV- Infrastrukturförderung	Busbeschleunigung, 1. Baustufe	619.000	464.250	75	1	
67	ÖPNV- Infrastrukturförderung	BO-Gelsenk. Stadtbahn bahnhof	400.000	340.000	85	1	
Summe für Bochum, Stadt			40.339.474	23.943.240			

Dezernat Förderbereich	Träger	Maßnahme	Zuw.fähig Gesamt	Vorgesehene Bewilligung	Förder- Priorität	Zusatzinformationen
Dortmund, Stadt						
35.3	Städtebauförderung	Funktionale Stabilisierung von Nebenzentren		0	70	2
35.3	Städtebauförderung	Kaminkühler 1 und 3 und Kokslochsturm Süd		0	80	2
35.3	Städtebauförderung	Kielstraße	576.000	480.000	80	1
35.3	Städtebauförderung	Kohleneturm 1		560.000	80	1
35.3	Städtebauförderung	Modellprogramm Soziale Stadt Werkhof Direktionsgebäude Gneisenau	1.995.400	1.814.000	90	1
35.3	Städtebauförderung	Modellprogramm Wohnungswirtschaftliches Quartiersmanagement	44.000	40.000	90	1
35.3	Städtebauförderung	Mütterzentrum Anbau/Umbau		0	70	2
35.3	Städtebauförderung	Neugest. Boulevard Kampstraße		0	70	2
35.3	Städtebauförderung	Ortskern Aplerbeck	48.000	40.000	80	1
35.3	Städtebauförderung	Ortskern Mengede		0	70	2
35.3	Städtebauförderung	Phoenix-See	3.736.250	2.989.000	80	1
35.3	Städtebauförderung	Planungsmaßnahme Hörde Zentrum	453.600	0	80	2
35.3	Städtebauförderung	SG City, Enw. Hauptbahnhof	600.000	480.000	80	1
35.3	Städtebauförderung	Satzung über Werbeanlagen		0	50	2
35.3	Städtebauförderung	Stadterneuerung Derne		0	70	2
35.3	Städtebauförderung	Stiftung Industriedenkmalpflege Pflegetopf 2007	450.000	225.000	50	1
35.3	Städtebauförderung	UNION Gebälsehaus		0	80	2
35.3	Städtebauförderung	Umbau Rheinische Straße	380.000	304.000	80	1
35.3	Städtebauförderung	Zeche Zollern: Maschinenhalle, Depot, Sozialgebäude, Kinderspielfeld	1.888.888	1.700.000	90	1
35.4	Denkmalpflege	Instandsetzung von Grabmälern	118.000	59.000	50	1
36.7	Dauerkleingartenanlagen	Erweiterung der Dauerkleingartenanlage „Oberdorstfeld“	50.000	40.000	80	2
49.1	Kunst- und Kulturpflege, Öffentliche Bibliotheken	(Bibliotheken) Modernisierung Kinder- u. Jugendbibliothek Zentralbibliothek	20.000	12.000	60	1
49.1	Kunst- und Kulturpflege, Öffentliche Bibliotheken	(Bibliotheken) Modernisierung der Stadtteilbibliothek Lütgendortmund	18.750	11.250	60	1
49.1	Kunst- und Kulturpflege, Öffentliche Bibliotheken	(Bibliotheken) Projekt zur Sprach- u. Leseförderung	8.400	5.040	60	1
49.1	Kunst- und Kulturpflege, Öffentliche Bibliotheken	(Bibliotheken) SSG	23.000	11.500	50	1
49.1	Kunst- und Kulturpflege, Öffentliche Bibliotheken	(Frauenkunst) Frauenfilmfestival 2007	333.900	169.300	49	1
49.1	Kunst- und Kulturpflege, Öffentliche Bibliotheken	(Literatur) Bildung von Frauen - Fritz Hüser Inst.	7.500	4.500	60	1
51	Naturschutz	Pauschalmittel an Dritte (Bund)	2.970	2.970	100	1
51	Naturschutz	Realisierung Landschaftspläne	75.000	60.000	80	1

Dezernat Förderbereich	Träger	Maßnahme	Zuw.fähig Gesamt	Vorgesehene Bewilligung	Förder- satz [%]	Priorität	Zusatzinformationen
63.1	Reg. Wirtschaftsförderung	TechnologieZentrumDortmund GmbH	5.976.000	4.780.800	80	1	
63.1	Reg. Wirtschaftsförderung	Stadt Dortmund „Sondervermögen TZ Dortmund“	3.996.000	3.196.800	80	1	
63.1	Reg. Wirtschaftsförderung	Stadt Dortmund „Sondervermögen TZ Dortmund“	5.656.000	4.524.800	80	1	
63.1	Reg. Wirtschaftsförderung	Stadt Dortmund	7.430.000	5.944.000	80	1	
67	ÖPNV-Infrastrukturförderung	Bf. Dortmund-Mengede, Busverknüpfung und Umfahrt, Nordseite	2.685.000	2.013.750	75	1	
67	ÖPNV-Infrastrukturförderung	P&R-Anlage am S-Bahn Haltepunkt Dortmund-Oespel	173.000	129.750	75	1	
Summe für Dortmund, Stadt			36.745.658	29.597.460			

Dezernat Förderbereich	Träger	Maßnahme	Zuw.fähig Gesamt	Vorgesehene Bewilligung	Förder- Priorität	Zusatzinformationen
Hagen, Stadt						
35.3	Städtebauförderung	Ab in die Mitte - Die City-Offensive 2007: „Proberäume“ und „DenkFabrik“			1	
35.3	Städtebauförderung	SG Innenstadt: Außenanlagen Emil-Schumacher-Museum	1.279.000	593.000	F	1
35.3	Städtebauförderung	SG Innenstadt: Neu- und Umgestaltung Rathausbereich mit Volmepromenade etc.	123.750	99.000	M	1
35.3	Städtebauförderung	SUW Hagen-Südstadt/Oberhagen-Eiße	875.000	700.000	M	1
35.3	Städtebauförderung	Soziale Stadt - Hagen-Altenhagen (Modellvorhaben Seniorenmanager)	183.000	164.000	90	1 (MaStEm)
35.3	Städtebauförderung	Soziale Stadt - Hagen-Altenhagen (Pauschalm., Stadtteilmanage., K.-u.Jgd.-Treff)	506.000	455.000	90	1 (MaStEm)
35.3	Städtebauförderung	Soziale Stadt - Hagen-Vorhalle (Modellvorhaben Quartiersbezogene Integration)	76.000	60.000	80	1 (MaStEm)
35.3	Städtebauförderung	Soziale Stadt - Hagen-Vorhalle (Modellvorhaben Volmegrünzug-Eckesey)	730.000	584.000	80	1 (MaStEm)
35.4	Denkmalpflege	Instandsetzung der Arkaden und Terrassen	299.000	149.500	50	1
36.7	Dauerkleingartenanlagen	Erichtung der Dauerkleingartenanlage „Twerenbusch“	206.400	165.120	80	2
49.1	Kunst- und Kulturpflege, Öffentliche Bibliotheken	(Bibliotheken) Deutsch lernen für türkische Familien	25.000	15.000	60	1
49.1	Kunst- und Kulturpflege, Öffentliche Bibliotheken	(Bibliotheken) SSG	10.000	5.000	50	1
49.1	Kunst- und Kulturpflege, Öffentliche Bibliotheken	(RKP SW) Leselust	15.600	8.000	51	1
49.1	Kunst- und Kulturpflege, Öffentliche Bibliotheken	(RKP SW) Tanzräume im Rahmen von Die Drei	114.240	55.000	48	1
51	Naturschutz	Entschädigung und Nutzungsausfälle §§ 7,40 LG	5.100	4.080	80	1
51	Naturschutz	Grundenwerb - LP/FFH-Umsetzung -	45.000	31.500	70	1
51	Naturschutz	Pauschalmittel für Pflege von Naturdenkmalen / NSG	20.000	14.000	70	1
51	Naturschutz	Realisierung Landschaftspläne	59.200	47.360	80	1
63.1	Reg. Wirtschaftsförderung	Erschließung Krupp-Hoeschgelände Hohenlimburg Nahmental Hagen	990.883	574.712	58	2
66	Kommunaler Straßen- und Radwegebau	BÜ-Sicherung Osemundstr.(L701) in Bahn-km 11,48 der Strecke(2810) HA-Dieringhaus	34.200	27.360	80	1
66	Kommunaler Straßen- und Radwegebau	Radwegeverbindung Innenstadt-Lennetal	15.300	11.475	75	1
66	Kommunaler Straßen- und Radwegebau	Südmumgehung Haspe, 4.BA von Wehringhauser Str. bis Minervastraße	3.825.000	3.060.000	80	1
Summe für Hagen, Stadt			9.437.673	6.823.107		

Dezernat Förderbereich	Träger	Maßnahme	Zuw.fähig Gesamt	Vorgesehene Bewilligung	Förder- Priorität	Zusatzinformationen
			satz [%]			
Hamm, Stadt						
35.3	Städtebauförderung	SG Hamm ans Wasser	349.200	279.000	80	1
35.3	Städtebauförderung	SG Radbod - Sanierung d. Schachtgebäude u. Fördergerüste d. ehem. Zeche Radbod	1.000.000	800.000	80	1
35.3	Städtebauförderung	Soziale Stadt - Hammer Norden - Modellvorhaben „Wir setzen Zeichen“	216.250	0	80	2 (MaStEm)
35.3	Städtebauförderung	Soziale Stadt - Hammer Westen	1.222.000	1.099.000	90	1 (MaStEm)
35.3	Städtebauförderung	Soziale Stadt - Hammer Westen - Modellvorhaben „Wir setzen Zeichen“	730.000	0	90	2 (MaStEm)
35.3	Städtebauförderung	Stadtbau West - Bahnquartier	3.750.000	3.000.000	80	1
49.1	Kunst- und Kulturpflege, Öffentliche Bibliotheken	(Bibliotheken)	19.000	11.400	60	1
49.1	Kunst- und Kulturpflege, Öffentliche Bibliotheken	(Bibliotheken) Neueinrichtung Herringen	55.000	33.000	60	1
49.1	Kunst- und Kulturpflege, Öffentliche Bibliotheken	(Bibliotheken) SSG	10.000	5.000	50	1
51	Naturschutz	Realisierung Landschaftspläne	49.250	39.400	80	1
51	Naturschutz	Realisierung Landschaftspläne - PEPL Tibaum -	24.349	17.044	70	1
52	Bodenschutz	GA ehem. Westfalen-Kaserne	67.000	53.600	80	2
63.1	Reg. Wirtschaftsförderung	Wiedernutzbarmachung der ehem. Thyssen-Fläche Hamm-Thyssen Draht	5.221.387	4.177.110	80	2
66	Kommunaler Straßen- und Radwegebau	BÜ-Sicher.Hafenstr.in Bahn-km 2,7+13 mit einer Lichtzeichenanl. m. Halbschranken	150.400	120.320	80	1
66	Kommunaler Straßen- und Radwegebau	K17-Kanaltrasse-als GVZ-Zubringer zur BAB A 1	11.397.500	9.118.000	80	1
66	Kommunaler Straßen- und Radwegebau	Kreisverkehrsplatz B16 (Dortm.Str.) / Hafenstraße	312.300	249.840	80	1
66	Kommunaler Straßen- und Radwegebau	Öffentlichkeitsarbeit für Radverkehr und Umweltverbund 2007/2008	24.000	18.000	75	1
67	ÖPNV-Infrastrukturförderung	Neubau einer P&R/B&R-Anlage mit Busverknüpfung am Bahnhof Bockum-Hövel	1.011.000	758.250	75	1
Summe für Hamm, Stadt			25.608.636	19.778.964		

Dezernat Förderbereich	Träger	Maßnahme	Zuw.fähig Gesamt	Vorgesehene Bewilligung	Förder- satz [%]	Priorität	Zusatzinformationen
Herne, Stadt							
35.3	Städtebauförderung	Sanierung des Malakowturmes „Unser Fritz“	677.000	0	70	2	
35.3	Städtebauförderung	Soziale Stadt „Bickern / Unser Fritz“	1.493.000	1.343.000	90	1	
35.3	Städtebauförderung	Soziale Stadt - Modellprojekt „Bickern / Unser Fritz“	493.868	444.000	90	1	
35.3	Städtebauförderung	Stadtbau West - Wanne-Mitte	1.365.000	1.092.000	80	1	
49.1	Kunst- und Kulturpflege, Öffentliche Bibliotheken	(Bibliotheken) Netzwerk Herne - Bibliothek und Schule	20.000	12.000	60	1	
49.1	Kunst- und Kulturpflege, Öffentliche Bibliotheken	(Bibliotheken) SSG	14.000	7.000	50	1	
49.1	Kunst- und Kulturpflege, Öffentliche Bibliotheken	Konzeptförderung SoziokultZentren-Metro-Plus	77.095	40.000	52	1	
52	Bodenschutz	Herne, Stadt SAN der ehemaligen Betriebskantine der Feuerwehr „Stöckstr.“	180.000	144.000	80	2	
52	Bodenschutz	Herne, Stadt SAN der ehemaligen Zeche und Kokerei „Friedrich der Große 1/2“	2.050.000	1.640.000	80	2	
Summe für Herne, Stadt			6.369.963	4.722.000			

Dezernat Förderbereich	Träger	Maßnahme	Zuw.fähig Gesamt	Vorgesehene Bewilligung	Förder- Priorität	Zusatzinformationen
Ennepe-Ruhr-Kreis						
Kreisverwaltung						
51	Naturschutz	Pauschalmittel an Dritte (Naturschutzverbände)	5.000	5.000	100	1
51	Naturschutz	Realisierung Landschaftspläne	40.000	32.000	80	1
Summe für Kreisverwaltung			45.000	37.000		
Ennepetal, Stadt						
48	Schulbau	Investitionen in oGS (2 Einzelmaßnahmen)	256.000	230.000	F	1
54	Wasserbau	Ruhrverband Gewässerkonzept	16.000	12.800	80	3
Summe für Ennepetal, Stadt			272.000	242.800		
Gevelsberg, Stadt						
35.3	Städtebauförderung	Stadtbau West - „Berge-Knapp und Vogelsang“ - Städtebaul. Entwicklungskonzept	44.000	0	70	2
35.3	Städtebauförderung	Stadtbau West - „Ennepebogen“ - Urnutzung der alten Brennerlei Saure	428.571	300.000	70	1
48	Schulbau	Investitionen in oGS (1 Einzelmaßnahme)	511.000	460.000	F	1
Summe für Gevelsberg, Stadt			983.571	760.000		
Hattingen, Stadt						
35.3	Städtebauförderung	Ausbauplanung Freilichtbühne Isenburg	88.000	0	50	2
35.3	Städtebauförderung	Henrichshütte Hattingen; Gebälsehalle	277.778	250.000	90	1
35.3	Städtebauförderung	Kleine Sicherungsmaßnahmen; 13. BA	283.333	255.000	90	1
35.3	Städtebauförderung	Planungskostenzuschuss zur Erstellung eines Pflege- und Entwicklungsplan für den	65.000	0	50	2
35.3	Städtebauförderung	Wettbewerbsverfahren zur Verknüpfung Stadtzentrum mit Ruhraue	100.000	0	50	2
35.4	Denkmalpflege	Gesamtfinstandsetzung	57.000	27.930	49	1
48	Schulbau	Investitionen in oGS (1 Einzelmaßnahme)	128.000	115.000	F	1
49.1	Kunst- und Kulturpflege, Öffentliche Bibliotheken	(Bibliotheken) Wortstark - Integrationsförderung	9.000	5.400	60	1
49.1	Kunst- und Kulturpflege, Öffentliche Bibliotheken	en) Bildungspartner NRW Bibliothekl und Schule	9.000	4.500	50	1
Summe für Hattingen, Stadt			1.017.111	657.830		
Herdecke, Stadt						
35.3	Städtebauförderung	Stadtbau West - „Herdecke Mitte“	487.143	341.000	70	1
67	ÖPNV-Infrastrukturförderung	P&R-Anlage und Bushaltestellen am Bahnhof Herdecke	3.046.000	2.741.400	90	1
Summe für Herdecke, Stadt			3.533.143	3.082.400		
Schwelm, Stadt						
Überörtliche Maßnahme						

Dezernat Förderbereich	Träger	Maßnahme	Zuw.fähig Gesamt	Vorgesehene Bewilligung	Förder- Priorität	Zusatzinformationen
36.7	Dauerkleingartenanlagen	Wegesanierung in der Dauerkleingartenanlage „Martfeld“	28.000	22.400	80	2
49.1	Kunst- und Kulturpflege, Öffentliche Bibliotheken	(Bibliotheken) Bildungspartner NRW Bibliothek und Schule	15.900	9.540	60	1
Summe für Schwelm, Stadt			43.900	31.940		
Sprockhövel, Stadt						
36.7	Dauerkleingartenanlagen	Bau eines Vereinsheims mit Toilettenanlage i.d. Kleingartenanlage „Haßlinghausen“	26.200	20.960	80	3
48	Schulbau	Investitionen in oGS (1 Einzelmaßnahme)	256.000	230.000	F	1
67	ÖPNV-Infrastrukturförderung	Zentraler Omnibusbahnhof (ZOB) mit P&R-Anlage in Haßlinghausen	2.260.000	1.695.000	75	1
Summe für Sprockhövel, Stadt			2.542.200	1.945.960		
Wetter (Ruhr), Stadt						
35.3	Städtebauförderung	SEM Innenstadt Alt-Wetter: Mehrkosten	625.000	440.000	70	1
35.3	Städtebauförderung	Stadt macht Platz - Seeplatz am Harkortseeufer	1.065.980	400.000	80	1
35.3	Städtebauförderung	Stadumbau West - Knorr-Bremse	398.750	319.000	80	1
Summe für Wetter (Ruhr), Stadt			2.089.730	1.159.000		
Witten, Stadt						
35.3	Städtebauförderung	Investoren- und Architektenwettbewerb	104.000	52.000	50	1
35.3	Städtebauförderung	Soziale Stadt „Annen“	832.500	666.000	80	1
35.3	Städtebauförderung	Stadumbau West - Umnutzung der denkmalbedingten Pestalozzischule	600.000	480.000	80	1
49.1	Kunst- und Kulturpflege, Öffentliche Bibliotheken	(Bibliotheken) Bildungspartner NRW Bibliothek und Schule	8.330	5.000	60	1
49.1	Kunst- und Kulturpflege, Öffentliche Bibliotheken	Institutionelle Förderung 2007	118.500	13.500		1
49.1	Kunst- und Kulturpflege, Öffentliche Bibliotheken	Wittener Tage für Neue Kammermusik	60.370	27.000	F	1
54	Wasserbau	Gewässerkonzept	38.000	30.400	80	1
67	ÖPNV-Infrastrukturförderung	Busverknüpfung am S-Bahnhof Witten Annen-Nord	482.000	361.500	75	1
67	ÖPNV-Infrastrukturförderung	Ergänzungsmaßnahme am S-Bahn Haltepunkt „Annen-Nord“ in Witten	824.000	618.000	75	1
67	ÖPNV-Infrastrukturförderung	Zentraler Omnibusbahnhof(ZOB) am Hauptbahnhof Witten	2.493.000	1.869.750	75	1
Summe für Witten, Stadt			5.560.700	4.123.150		
Summe für Ennepe-Ruhr-Kreis			16.087.355	12.040.080		

Dezernat Förderbereich	Träger	Maßnahme	Zuw.fähig Gesamt	Vorgesehene Bewilligung	Förder- Priorität	Zusatzinformationen
Hochsauerlandkreis						
Kreisverwaltung						
49.1	Kunst- und Kulturpflege, Öffentliche Bibliotheken	(RKP SL) Kulturbüro SL	65.426	13.086	20	1
49.1	Kunst- und Kulturpflege, Öffentliche Bibliotheken	(RKP SL) Sauerland Herbst 2007	80.000	40.000	50	1
51	Naturschutz	Pauschalmittel für Pflege von Naturdenkmalen / NSG	46.200	30.030	65	1
51	Naturschutz	Realisierung Landschaftspläne	187.500	150.000	80	1
66	Kommunaler Straßen- und Radwegebau	Ausbau der K 40 zw. Eslohe-Büemke u. Eslohe-Wenholthausen	550.000	412.500	75	1
67	ÖPNV-Infrastrukturförderung	Service und Sicherheitszentrale im HSK	611.000	458.250	75	1
Summe für Kreisverwaltung			1.540.126	1.103.866		
Arnsberg, Stadt						
35.3	Städtebauförderung	SG HS Altstadt Arnsberg - Hotel zur Krone für kulturelle Zwecke	917.142	0	70	1
35.3	Städtebauförderung	STADTUMBAU WEST Bahnhofsumfeld Alt-Arnsberg	714.500	500.000	70	1
35.3	Städtebauförderung	STADTUMBAU WEST Reaktivierung der Industriebrachen an der Möhnestraße	1.429.000	1.000.000	70	1
48	Schulbau	Investitionen in oGS (1 Einzelmaßnahme)	128.000	115.000	F	1
54	Wasserbau	Grundenwerb Ruhr	31.000	24.800	80	2
54	Wasserbau	Renat. Bieberbach	19.000	15.200	80	1
54	Wasserbau	Renat. Ruhr (Binnerfeld)	375.000	300.000	80	1
66	Kommunaler Straßen- und Radwegebau	Nachrüstung betriebst. Tunnelausstattung im Tunnel Friedrichstr. in Arnsberg-Neh	855.300	641.475	75	1
66	Kommunaler Straßen- und Radwegebau	Ruhrbrücke Ruhr-/Uferstraße (Ruhradweg)	380.000	266.000	70	1
66	Kommunaler Straßen- und Radwegebau	Ruhradweg-Lückenschluss zwischen Ruhrbrücke u. Segelfluggplatz in Oeventrop	160.000	112.000	70	1
67	ÖPNV-Infrastrukturförderung	21 Fahrradboxen an Bahnhöfen im Stadtgebiet Arnsberg	29.000	21.750	75	1
Summe für Arnsberg, Stadt			5.037.942	2.996.225		
Bestwig, Gemeinde						
54	Wasserbau	Rückbau Mühlenwehr	80.000	64.000	80	1
54	Wasserbau	Rückbau Wehr Busch	260.000	208.000	80	1
54	Wasserbau	Rückbau Wehr Oelenwiesen	120.000	96.000	80	1
Summe für Bestwig, Gemeinde			460.000	368.000		
Brilon, Stadt						
35.3	Städtebauförderung	SUW Herrichtung und Erschließung der Brachfläche Chemviron in Brilon-Wald	600.000	420.000	70	1

Dezernat Förderbereich	Träger	Maßnahme	Zuw.fähig Gesamt	Vorgesehene Bewilligung	Förder- Priorität	Zusatzinformationen
35.3	Städtebauförderung	Umnutzung „Haus Hövener“ am Marktplatz für kulturelle Zwecke	714.285	500.000	70	1
48	Schulbau	Investitionen in oGS (3 Einzelmaßnahmen)	384.000	345.000	F	1
66	Kommunaler Straßen- und Radwegebau	Rad-/Gehweg an der Keffelker Str. zwischen „Am Vossloh“ und der B 251	181.300	126.910	70	1
67	ÖPNV-Infrastrukturförderung	Zentraler Omnibusbahnhof (ZOB) am Schulzentrum Brilon	1.489.000	1.116.750	75	1
	Summe für Brilon, Stadt		3.368.585	2.508.660		
Hallenberg, Stadt						
54	Wasserbau	WV Nuhne	200.000	160.000	80	2
	Summe für Hallenberg, Stadt	Renat. Liese	200.000	160.000		
Marsberg, Stadt						
35.3	Städtebauförderung	SUW Bahnhofsumfeld und ehem. Ritzenhofgelände - GF-	1.143.000	800.000	70	1
35.4	Denkmalpflege	Instandsetzung der Fassade (5. BA)	90.000	81.000	90	1
48	Schulbau	Investitionen in oGS (1 Einzelmaßnahme)	128.000	115.000	F	1
	Summe für Marsberg, Stadt		1.361.000	996.000		
Meschede, Stadt						
54	Wasserbau	Ruhrverband	150.000	120.000	80	3
54	Wasserbau	Renat. Giesmecke	50.000	40.000	80	1
66	Kommunaler Straßen- und Radwegebau	Neubau der Brücken „Im Westhof“ über die Ruhr als Zubringer zur L 743	1.063.400	797.550	75	1
67	ÖPNV-Infrastrukturförderung	Neubau eines Busbahnhofs (ZOB) mit P&R/B&R-Anlage	621.000	465.750	75	1
	Summe für Meschede, Stadt		1.884.400	1.423.300		
Olsberg, Stadt						
35.3	Städtebauförderung	Interkommunaler Gewerbepark Brilon/Olsberg	714.000	0	70	1
35.3	Städtebauförderung	UG „Kernstadt Olsberg“ -hier Umgestaltung Stehstraße-	932.000	0	M	2
48	Schulbau	Investitionen in oGS (1 Einzelmaßnahme)	128.000	115.000	F	1
	Summe für Olsberg, Stadt		1.774.000	115.000		
Schmallenberg, Stadt						
35.3	Städtebauförderung	SG HS Stadtkern Schmallenberg -hier Straße Selbend-	283.000	0	M	1
	Summe für Schmallenberg, Stadt		283.000	0		
Sundern (Sauerland), Stadt						
35.3	Städtebauförderung	UG „SorpromenadeLangscheid“ - Touristisch bezogenes Stadtmarketing (2. Gener.)	75.000	45.000	60	1
35.3	Städtebauförderung	UG „SorpromenadeLangscheid“ - Umgestaltung Seepromenade -	750.000	600.000	M	1
35.3	Städtebauförderung	UG: Städtebauliche Rahmenplanung zur Innenstadt-entwicklung	98.571	0	70	1
	Überörtliche Maßnahme					

Dezernat Förderbereich	Träger	Maßnahme	Zuw.fähig Gesamt	Vorgesehene Bewilligung	Förder- Priorität	Zusatzinformationen
			923.571	645.000		
Winterberg, Stadt						
35.3	Städtebauförderung	Ab in die Mitte - Die City-Offensive 2007: "Demografie leicht gemacht"			70	1
35.3	Städtebauförderung	UG: Entwicklung der Bahnflächen in der Kernstadt Winterberg	468.571	328.000	70	1
54	Wasserbau	Rückbau Wehre in der Neger	112.000	89.600	80	3
Summe für Winterberg, Stadt			580.571	417.600		
Summe für Hochsauerlandkreis			17.413.195	10.733.651		

Dezernat Förderbereich	Träger	Maßnahme	Zuw.fähig Gesamt	Vorgesehene Bewilligung	Förder- Priorität	Zusatzinformationen
Märkischer Kreis						
Kreisverwaltung						
48	Schulbau	Investitionen in oGS (2 Einzelmaßnahmen)	511.000	460.000	F	1
49.1	Kunst- und Kulturpflege, Öffentliche Bibliotheken	(RKP SW) Feuer & Wasser - Luisenhütte	49.000	24.500	50	1
49.1	Kunst- und Kulturpflege, Öffentliche Bibliotheken	(RKP SW) Servicebüro 2007	57.600	11.520	20	1
49.1	Kunst- und Kulturpflege, Öffentliche Bibliotheken	(RKP SW) Tatort Technik	10.720	8.520	79	1
49.1	Kunst- und Kulturpflege, Öffentliche Bibliotheken	(RKP SW) Weiterbildungsseminare	5.700	4.000	70	1
49.1	Kunst- und Kulturpflege, Öffentliche Bibliotheken	(RKP SW) newsletter transfer	9.000	7.200	80	1
51	Naturschutz	Pauschalmittel an Dritte (Naturschutzverbände)	5.000	5.000	100	1
51	Naturschutz	Pauschalmittel für Pflege von Naturdenkmalen / NSG	15.385	10.000	65	1
51	Naturschutz	Realisierung Landschaftspläne	37.500	30.000	80	1
66	Kommunaler Straßen- und Radwegebau	K 12n-Ortsumgehung Balve-Garbeck-v. K12-Am Pickhammer-b. K12- Im Brauke-	8.027.300	6.020.475	75	1
Summe für Kreisverwaltung			8.728.205	6.581.215		
Altena, Stadt						
54	Wasserbau	Rückbau Rahmede-Wehr	38.000	30.400	80	1
66	Kommunaler Straßen- und Radwegebau	Kreisverkehrsplatz B236 (HagenerStr./ Bahnhofstr./ Hermann-Voss-Str.)	119.000	89.250	75	1
Summe für Altena, Stadt			157.000	119.650		
Balve, Stadt						
54	Wasserbau	Offenlegung Glärbach	315.000	252.000	80	2
66	Kommunaler Straßen- und Radwegebau	Umbau Brücke "Glashüttenweg" in Balve-Volkringhausen	130.000	97.500	75	1
Summe für Balve, Stadt			445.000	349.500		
Halver, Stadt						
49.1	Kunst- und Kulturpflege, Öffentliche Bibliotheken	(Bibliotheken) Frühkindliche Leseförderung	8.330	5.000	60	1
Summe für Halver, Stadt			8.330	5.000		
Hemer, Stadt						
Überörtliche Maßnahme						

Dezernat Förderbereich	Träger	Maßnahme	Zuw.fähig Gesamt	Vorgesehene Bewilligung	Förder- Priorität	Zusatzinformationen
35.3	Städtebauförderung	Stadumbau West - Konversionsfläche Blücher-Kaserne	1.288.571	902.000	70	1
35.3	Städtebauförderung	Stadumbau West - Wohnsiedlung Sundwig	50.000	35.000	70	1
Summe für Hermer, Stadt			1.338.571	937.000		
Iserlohn, Stadt						
35.3	Städtebauförderung	Stadterneuerungsgebiet Entwicklung Innenstadt Iserlohn	4.865.854	798.000	F	1
35.4	Denkmalpflege	Instandsetzung der Fassade	124.000	62.000	50	1
48	Schulbau	Investitionen in oGS (6 Einzelmaßnahmen)	2.045.000	1.840.000	F	1
49.1	Kunst- und Kulturpflege, Öffentliche Bibliotheken	(Bibliotheken) Szenische Vorleseaktion	10.000	6.000	60	1
49.1	Kunst- und Kulturpflege, Öffentliche Bibliotheken	(RKP SW) Feuer & Wasser - Maste-Barendorf	10.850	5.425	50	1
49.1	Kunst- und Kulturpflege, Öffentliche Bibliotheken	(RKP SW) Wortklang im Rahmen von Die Drei	70.000	45.000	64	1
54	Wasserbau	Renat. Caller Bach	63.000	50.400	80	2
54	Wasserbau	Rückbau Inselwehr	225.000	180.000	80	1
Summe für Iserlohn, Stadt			7.413.704	2.986.825		
Kierspe, Stadt						
54	Wasserbau	Renat. Haarhauser Bach	50.000	40.000	80	2
54	Wasserbau	Rückbau Volmwehr	100.000	80.000	80	1
Summe für Kierspe, Stadt			150.000	120.000		
Lüdenscheid, Stadt						
48	Schulbau	Investitionen in oGS (7 Einzelmaßnahmen)	895.000	805.000	F	1
49.1	Kunst- und Kulturpflege, Öffentliche Bibliotheken	(Bibliotheken) Lesen und Erzählen mitten in Büchern	30.000	18.000	60	1
49.1	Kunst- und Kulturpflege, Öffentliche Bibliotheken	(Bibliotheken) Musik - vom Blatt zum Klang	15.000	9.000	60	1
49.1	Kunst- und Kulturpflege, Öffentliche Bibliotheken	(Bibliotheken) Themen-Medienkisten	15.000	9.000	60	1
49.1	Kunst- und Kulturpflege, Öffentliche Bibliotheken	(RKP SW) Feuer & Wasser - Bremmecker Hammer	12.600	6.300	50	1
Summe für Lüdenscheid, Stadt			967.600	847.300		
Meinerzhagen, Stadt						
49.1	Kunst- und Kulturpflege, Öffentliche Bibliotheken	(Bibliotheken) Bildungspartner NRW Bibliothek und Schule	9.000	5.400	60	1
Überörtliche Maßnahme						

Dezernat Förderbereich	Träger	Maßnahme	Zuw.fähig Gesamt	Vorgesehene Bewilligung	Förder- Priorität	Zusatzinformationen
66	Kommunaler Straßen- und Radwegebau	Gehweg an der L 694 zwischen Meinerzhagen-Wiebelsaat u. Ohl/Singerbrink	108.000	81.000	75	1
66	Kommunaler Straßen- und Radwegebau	Nebenanlagen an der B 54-Oststraße- von "Zum Rothenstein" bis "Zum Eickenhahn"	321.000	240.750	75	1
Summe für Meinerzhagen, Stadt			438.000	327.150		
Menden (Sauerland), Stadt						
54	Wasserbau	Renat. Hönne	250.000	200.000	80	1
Summe für Menden (Sauerland), Stadt			250.000	200.000		
Neuenrade, Stadt						
35.4	Denkmalpflege	Instandsetzung: Fenster, Balkon und Treppenanlage (Bibliotheken) Bildungspartner NRW Bibliothek und Schule	194.000	97.000	50	1
49.1	Kunst- und Kulturpflege, Öffentliche Bibliotheken		10.000	6.000	60	1
Summe für Neuenrade, Stadt			204.000	103.000		
Plettenberg, Stadt						
35.3	Städtebauförderung	SG Bahnhofsumfeld - Neugestaltung Bahnhofsvorplatz (Bibliotheken) Bist Du auch lesekaalisch?	541.096	316.000	F	1
49.1	Kunst- und Kulturpflege, Öffentliche Bibliotheken		10.000	6.000	60	1
54	Wasserbau	Rückbau Messingwehr	225.000	180.000	80	1
66	Kommunaler Straßen- und Radwegebau	Radwegeverbindung Königstraße - Im Wieden	389.000	233.400	60	1
67	ÖPNV-Infrastrukturförderung	25 P&R-Plätze am Bahnhof Eiringhausen	398.000	358.200	90	1
Summe für Plettenberg, Stadt			1.563.096	1.093.600		
Schalksmühle, Gemeinde						
54	Wasserbau	Renat. Wilfische	306.000	244.800	80	3
54	Wasserbau	Rückbau Wehranlagen	19.000	15.200	80	2
Summe für Schalksmühle, Gemeinde			325.000	260.000		
Werdohl, Stadt						
35.3	Städtebauförderung	Ethische Ökonomie - Coaching der Kleingewerbetreibenden türkischer Herkunft	57.000	57.000	100	1
35.3	Städtebauförderung	Stadtumbau West - Städtebauliches Entwicklungskonzept	60.000	42.000	70	1
49.1	Kunst- und Kulturpflege, Öffentliche Bibliotheken	(Bibliotheken) Bildungspartner NRW Bibliothek und Schule	8.350	5.010	60	1
54	Wasserbau	Rückbau Lenneweher	70.000	56.000	80	1
66	Kommunaler Straßen- und Radwegebau	Lenneradweg-Lückenschluss zwischen B 236 und Gewerbestraße in Werdohl-Bauckloh	130.800	91.560	70	1
66	Kommunaler Straßen- und Radwegebau	Techn. Sicher.am BU-Lengelsen in Bahn-km 37,951 der DB-Streck Hagen-Haiger(2800)	35.900	26.925	75	1
Überörtliche Maßnahme						

Dezernat Förderbereich	Träger	Maßnahme	Zuw.fähig Gesamt	Vorgesehene Bewilligung	Förder- Priorität	Zusatzinfor- mationen
					sat	[%]
Summe für Werdohl, Stadt			362.050	278.495		
Summe für Märkischer Kreis			22.350.556	14.208.735		

Dezernat Förderbereich	Träger	Maßnahme	Zuw.fähig Gesamt	Vorgesehene Bewilligung	Förder- Priorität	Zusatzinformationen
				satz [%]		
Kreis Olpe						
Kreisverwaltung						
51	Naturschutz	Pauschalmittel für Pflege von Naturdenkmalen / NSG	29.900	23.920	80	1
51	Naturschutz	Realisierung Landschaftspläne	54.102	43.282	80	1
52	Bodenschutz	Erste Schritte zur Umsetzung des Sanierungsplans Habbecketal	75.000	60.000	80	1
52	Bodenschutz	Erstellung einer Bodenbelastungskarte	175.000	140.000	80	1
66	Kommunaler Straßen- und Radwegebau	Kreisverkehrsplatz B 55/K 18 in Olpe-Griesmert	137.400	103.050	75	1
Summe für Kreisverwaltung			471.402	370.252		
Attendorf, Stadt						
35.3	Städtebauförderung	Historische Altstadt	2.252.200	0	F	2
35.3	Städtebauförderung	Umbau ehem. Amtsgerichtsgebäude für Musikschulzwecke	540.000	0	50	2
48	Schulbau	Investitionen in Ganztags-HS (1 Einzelmaßnahme)	2.181.000	1.962.500	F	1
48	Schulbau	Investitionen in oGS (2 Einzelmaßnahmen)	384.000	345.000	F	1
52	Bodenschutz	SAN Deponie Heidener Straße	957.000	765.600	80	1
Summe für Attendorf, Stadt			6.314.200	3.073.100		
Drolshagen, Stadt						
35.3	Städtebauförderung	Untersuchung z. Auswirkung d. demograf. Wandels auf die Stadtentwicklung Drolsh.	21.500	15.000	70	1
48	Schulbau	Investitionen in oGS (1 Einzelmaßnahme)	128.000	115.000	F	1
Summe für Drolshagen, Stadt			149.500	130.000		
Finnentrop, Gemeinde						
48	Schulbau	Investitionen in Ganztags-HS (1 Einzelmaßnahme)	1.972.000	1.775.000	F	1
Summe für Finnentrop, Gemeinde			1.972.000	1.775.000		
Lennebstadt, Stadt						
35.3	Städtebauförderung	Bahnhof Grevenbrück Umbau z. Nutzungf. Dienstleistung, Gewerbe, Wohnen	1.045.000	335.000	70	1
67	ÖPNV-Infrastrukturförderung	P&R-Anlage und Fußgängertunnel am Haltepunkt Mengen	336.000	302.400	90	1
67	ÖPNV-Infrastrukturförderung	Zentraler Omnibusbahnhof(ZOB) mit B&R-Anlage am Bhf. Altenhüdem	1.080.000	810.000	75	1
Summe für Lennebstadt, Stadt			2.461.000	1.447.400		
Olpe, Stadt						
35.4	Denkmalpflege	Instandsetzung der Außentüren	42.000	21.000	50	1
66	Kommunaler Straßen- und Radwegebau	Radweg zwischen OT Neuenkleusheim und Sportanlage Neuenkleusheim	54.000	37.800	70	1
Überörtliche Maßnahme						

Dezernat Förderbereich	Träger	Maßnahme	Zuw.fähig Gesamt	Vorgesehene Bewilligung	Förder- Priorität	Zusatzinfor- mationen
				[%]		
66	Kommunaler Straßen- und Radwegebau	Radweg zwischen den Ortsteilen Stachelau und Reh- ringhausen	180.600	126.420	70	1
66	Kommunaler Straßen- und Radwegebau	Westumgehung Innenstadt, 1.BA zwischen Bruchstra- ße und „Am Bratzkopf“	1.897.000	1.422.750	75	1
Summe für Olpe, Stadt			2.173.600	1.607.970		
Wenden, Gemeinde						
48	Schulbau	Investitionen in oGS (5 Einzelmaßnahmen)	639.000	575.000	F	1
54	Wasserbau	Renat. Wendebach	156.000	124.800	80	2
Summe für Wenden, Gemeinde			795.000	699.800		
Summe für Kreis Olpe			14.336.702	9.103.522		

Dezernat Förderbereich	Träger	Maßnahme	Zuw.fähig Gesamt	Vorgesehene Bewilligung	Förder- Priorität	Zusatzinformationen
------------------------	--------	----------	---------------------	----------------------------	----------------------	---------------------

Kreis Siegen-Wittgenstein

Kreisverwaltung						
49.1	Kunst- und Kulturpflege, Öffentliche Bibliotheken	(RKP SW) Kultur Pur im Rahmen von Die Drei	177.000	70.000	39	1
51	Naturschutz	Grundenwerb Landschaftsplanung	150.000	105.000	70	1
51	Naturschutz	Grundenwerb außerhalb Landschaftsplanung	68.000	34.000	50	1
51	Naturschutz	Grundenwerb für Naturschutzzwecke	15.000	9.000	60	1
51	Naturschutz	Pauschalmittel an Dritte (Naturschutzverbände)	2.500	2.500	100	1
51	Naturschutz	Realisierung Landschaftspläne	65.000	52.000	80	1
Summe für Kreisverwaltung			477.500	272.500		

Bad Berleburg, Stadt

54	Wasserbau	Renat. Eder	500.000	400.000	80	2
54	Wasserbau	Umbau Wehr Neuwiese	75.000	60.000	80	1
67	ÖPNV-Infrastrukturförderung	Zentraler Omnibusbahnhof (ZOB) am Bahnhof Bad Berleburg	418.000	313.500	75	1
Summe für Bad Berleburg, Stadt			993.000	773.500		

Burbach, Gemeinde

35.4	Denkmalpflege	Instandsetzung: Dach, Fassade, Fenster	150.000	75.000	50	1
48	Schulbau	Investitionen in oGS (1 Einzelmaßnahme)	128.000	115.000	F	1
54	Wasserbau	Konzept Buchheller	25.000	20.000	80	3
54	Wasserbau	Renat. Heller	300.000	240.000	80	1
Summe für Burbach, Gemeinde			603.000	450.000		

Erndtebrück, Gemeinde

35.3	Städtebauförderung	Zweckverband Region Wittgenstein	1.072.857	751.000	70	1
54	Wasserbau	Verzweigungsstr. Eder	138.000	110.400	80	2
66	Kommunaler Straßen- und Radwegebau	Gehwege an der L720 in der OD Erndtebrück-Benfe	302.600	196.690	65	1
Summe für Erndtebrück, Gemeinde			1.513.457	1.058.090		

Freudenberg, Stadt

35.3	Städtebauförderung	Fassadenprogramm im Hist. Stadtkern „Alter Flecken“	36.000	0	70	2
35.3	Städtebauförderung	Umnutzung d. stadtbildpräg. Gebäudes „Alter Backes“ z. Bücherei/Jugendtreff	600.000	0	70	2
48	Schulbau	Investitionen in oGS (1 Einzelmaßnahme)	128.000	115.000	F	1
54	Wasserbau	Konzept Weiße	69.000	55.200	80	2
54	Wasserbau	Renat. Söttebach	146.000	116.800	80	3
Summe für Freudenberg, Stadt			979.000	287.000		

Hilchenbach, Stadt

Überörtliche Maßnahme						
			Hauptteil - 21			

Dezernat Förderbereich	Träger	Maßnahme	Zuw.fähig Gesamt	Vorgesehene Bewilligung	Förder- Priorität	Zusatzinfor- mationen
35.4	Denkmalpflege	Instandsetzung des Daches	48.000	24.000	50	1
54	Wasserbau	Renat. Ferndorf	19.000	15.200	80	2
54	Wasserbau	Verzweigungsstrecke Ferndorf	66.000	52.800	80	2
Summe für Hilchenbach, Stadt			133.000	92.000		
Kreuztal, Stadt						
48	Schulbau	Investitionen in oGS (1 Einzelmaßnahme)	128.000	115.000	F	1
54	Wasserbau	Renat. Heesbach (4.BA)	90.000	72.000	80	1
66	Kommunaler Straßen- und Radwegebau	Bes. der BÜ Waldwiesenstr. in Bahn-km 90,206 der Strecke Hagen-Haiger (2800)	56.500	36.725	65	1
Summe für Kreuztal, Stadt			274.500	223.725		
Bad Laasphe, Stadt						
35.3	Städtebauförderung	Modernisierung des Bahnhofs Bad Laasphe	210.000	93.000	70	1
54	Wasserbau	Konzept Benfe	38.000	30.400	80	2
54	Wasserbau	Renat. Lahn	63.000	50.400	80	2
Summe für Bad Laasphe, Stadt			311.000	173.800		
Netphen, Stadt						
48	Schulbau	Investitionen in oGS (1 Einzelmaßnahme)	128.000	115.000	F	1
54	Wasserbau	Rückbau Siegwehr	188.000	150.400	80	1
Summe für Netphen, Stadt			316.000	265.400		
Neunkirchen, Gemeinde						
49.1	Kunst- und Kulturpfle- ge, Öffentliche Biblio- theken	(Bibliotheken) Bildungspartner NRW Bibliothek und Schule	29.000	17.400	60	1
Summe für Neunkirchen, Gemeinde			29.000	17.400		
Siegen, Stadt						
35.3	Städtebauförderung	SG Siegen-Mitte, Erwerb/Umbau d. ehem. Apollo- Kinos zum Theater	2.517.500	2.014.000	80	1
35.3	Städtebauförderung	SG Siegen-Mitte, Erwerb/Umbau d. ehem. Kaufhof- Gebäudes	285.715	200.000	70	1
35.3	Städtebauförderung	SG Siegen-Mitte, Platz am Dicken Turm	0	0	F	3
35.3	Städtebauförderung	Soziale Stadt - Siegen-Fischbacherberg - Modellvor- haben „Wir setzen Zeichen“	944.000	660.000	70	1 (MaStEm)
35.3	Städtebauförderung	Stadtbau West - Quartier Hüttenstraße (Frei- chengestaltung, Rathausumfeld)	1.650.000	0		2
36.7	Dauerkleingartenanla- gen	Bau einer Toilettenanlage in der Kleingartenanlage „Mittelberg“	17.000	13.600	80	2
48	Schulbau	Investitionen in Ganztags-HS (2 Einzelmaßnahmen)	2.277.000	2.049.200	F	1
48	Schulbau	Investitionen in oGS (3 Einzelmaßnahmen)	639.000	575.000	F	1
49.1	Kunst- und Kulturpfle- ge, Öffentliche Biblio- theken	(Bibliotheken) Einführung Selbstverbuchung	24.000	14.400	60	1
54	Wasserbau	Raue Gleite Weißmündung	125.000	100.000	80	2
Überörtliche Maßnahme						

Dezernat Förderbereich	Träger	Maßnahme	Zuw.fähig Gesamt	Vorgesehene Bewilligung	Förder- Priorität	Zusatzinformationen
			Förder- satz [%]			
54	Wasserbau	Rückbau Effert's Wehr	600.000	480.000	80	1
54	Wasserbau	Rückbau Siegwehr	250.000	200.000	80	1
66	Kommunaler Straßen- und Radwegebau	B62 - Ortsmitte Siegen-Eiserfeld	5.000.000	3.750.000	75	1
67	ÖPNV- Infrastrukturförderung	Verkehrsbetr. Westf. Süd AG	437.000	327.750	75	1
Summe für Siegen, Stadt			14.766.215	10.383.950		
Wilnsdorf, Gemeinde						
35.3	Städtebauförderung	Entwicklung Industriegebiet Lehnscheid	1.142.857	800.000	70	1
54	Wasserbau	Renat. Heckebach	375.000	300.000	80	2
66	Kommunaler Straßen- und Radwegebau	L907-Anlage ein. Gehweges zw.d.Industriegeb.Lehnscheid u.d.Geschäftszentr.Großw.	40.300	30.225	75	1
Summe für Wilnsdorf, Gemeinde			1.558.157	1.130.225		
Summe für Kreis Siegen-Wittgenstein			21.953.829	15.127.590		

Dezernat Förderbereich	Träger	Maßnahme	Zuw.fähig Gesamt	Vorgesehene Bewilligung	Förder- Priorität	Zusatzinformationen
Kreis Soest						
Kreisverwaltung						
54	Wasserbau	Renat. Biberbach	35.000	28.000	80	2
54	Wasserbau	Renat. Gewässer Ostfönnen	88.000	70.400	80	2
54	Wasserbau	Renat. Gieseler 2. BA	513.000	410.400	80	2
54	Wasserbau	Renat. Manninghofer Bach	325.000	260.000	80	1
66	Kommunaler Straßen- und Radwegebau	Ausbau der K6 in der OD Welver-Stocklarn	525.000	393.750	75	1
66	Kommunaler Straßen- und Radwegebau	Verlegung der K32 mit Einmündung in die B518 bei Möhnesee-Körbecke	405.000	303.750	75	1
Summe für Kreisverwaltung			1.891.000	1.466.300		
Bad Sassendorf, Gemeinde						
35.3	Städtebauförderung	Umgestaltung des Bereichs westl. der Bahn, Ladestraße	225.378	0	70	2
Summe für Bad Sassendorf, Gemeinde			225.378	0		
Ense, Gemeinde						
48	Schulbau	Investitionen in oGS (1 Einzelmaßnahme)	128.000	115.000	F	1
Summe für Ense, Gemeinde			128.000	115.000		
Erwitte, Stadt						
35.3	Städtebauförderung	SG Altstadt Erwitte, Fortsetzung Altstadterneuerung	286.200	200.000	70	1
54	Wasserbau	Renat. Güllerbach	413.000	330.400	80	2
Summe für Erwitte, Stadt			699.200	530.400		
Geseke, Stadt						
48	Schulbau	Investitionen in oGS (1 Einzelmaßnahme)	127.778	115.000	F	1
Summe für Geseke, Stadt			127.778	115.000		
Lippetal, Gemeinde						
48	Schulbau	Investitionen in Ganztags-HS (1 Einzelmaßnahme)	1.834.000	1.650.000	F	1
48	Schulbau	Investitionen in oGS (4 Einzelmaßnahmen)	767.000	690.000	F	1
Summe für Lippetal, Gemeinde			2.601.000	2.340.000		
Lippstadt, Stadt						
35.3	Städtebauförderung	Arbeitsgemeinschaft Historische Stadtkerne	128.000	102.000	80	1
35.3	Städtebauförderung	SG historische Altstadt	1.355.714	949.000	70	1
Summe für Lippstadt, Stadt			1.483.714	1.051.000		
Möhnese, Gemeinde						
35.3	Städtebauförderung	Überplanung der Freizeitanlage Körbecke	100.000	0	60	2
Überörtliche Maßnahme						

Dezernat Förderbereich	Träger	Maßnahme	Zuw.fähig Gesamt	Vorgesehene Bewilligung	Förder- Priorität	Zusatzinformationen
35.4	Denkmalpflege	Instandsetzung der Fassade	125.000	62.500	50	1
54	Wasserbau	Konzept Wiemecke	20.000	16.000	80	2
Summe für Möhnesee, Gemeinde			245.000	78.500		
Rüthen, Stadt						
48	Schulbau	Investitionen in oGS (1 Einzelmaßnahme)	128.000	115.000	F	1
51	Naturschutz	Pflanzung einer Allee „Allee Kaiserroute Möhmetal“	16.653	13.322	80	1
Summe für Rüthen, Stadt			144.653	128.322		
Soest, Stadt						
35.3	Städtebauförderung	SG Bahnhofsbereich	1.142.857	800.000	70	1
35.3	Städtebauförderung	SG Historische Altstadt	502.860	352.000	70	1
48	Schulbau	Investitionen in oGS (1 Einzelmaßnahme)	128.000	115.000	F	1
49.1	Kunst- und Kulturpflege, Öffentliche Bibliotheken	(Bibliotheken) Einführung RFID	200.000	120.000	60	1
66	Kommunaler Straßen- und Radwegebau	Öffentlichkeitsarbeit Radverkehr 2007	13.000	9.100	70	1
67	ÖPNV-Infrastrukturförderung	P&R Anlage am Bhf. Soest (150 Plätze) mit Tunnel-durchstich	2.214.000	1.992.600	90	1
Summe für Soest, Stadt			4.200.717	3.388.700		
Warstein, Stadt						
35.3	Städtebauförderung	Sanierung Ortszentrum Beleecke	355.000	248.000	F	1
48	Schulbau	Investitionen in oGS (1 Einzelmaßnahme)	128.000	115.000	F	1
Summe für Warstein, Stadt			483.000	363.000		
Welver, Gemeinde						
66	Kommunaler Straßen- und Radwegebau	K6- Anlage von Gehwegen in der OD Welver - Stocklarm	30.500	22.875	75	1
Summe für Welver, Gemeinde			30.500	22.875		
Werl, Stadt						
66	Kommunaler Straßen- und Radwegebau	DB-Brücke über die L795-Schützenstraße - Gehwege	127.800	95.850	75	1
66	Kommunaler Straßen- und Radwegebau	Gehwege an der B63-Werler-Straße- in der OD Werl- Hilbeck	290.000	217.500	75	1
67	ÖPNV-Infrastrukturförderung	Erweiterung der P&R-Anlage mit Tunneldurchstich von 30 auf 64 Stellplätze	1.307.000	1.176.300	90	1
Summe für Werl, Stadt			1.724.800	1.489.650		
Wickede (Ruhr), Gemeinde						
66	Kommunaler Straßen- und Radwegebau	Ruhradweg/Radweg Ruhpromenade	84.200	58.940	70	1
Summe für Wickede (Ruhr), Gemeinde			84.200	58.940		

Dezernat Förderbereich	Träger	Maßnahme	Zuw.fähig Gesamt	Vorgesehene Bewilligung	Förder- Priorität	Zusatzinfor- mationen
Summe für Kreis Soest			14.068.940	11.147.687		

Dezernat Förderbereich	Träger	Maßnahme	Zuw.fähig Gesamt	Vorgesehene Bewilligung	Förder- Priorität	Zusatzinformationen
Kreis Unna						
Kreisverwaltung						
51	Naturschutz	Entschädigung und Nutzungsausfälle §§ 7,40 LG	120.000	72.000	60	1
51	Naturschutz	Pauschalmittel an Dritte (Naturschutzverbände)	10.000	10.000	100	1
51	Naturschutz	Realisierung Landschaftspläne	225.000	180.000	80	1
66	Kommunaler Straßen- und Radwegebau	Radweg K11-Borker Str.-v.Cappenberg Bis B236 in Selm-Bork	700.000	560.000	80	1
Summe für Kreisverwaltung			1.055.000	822.000		
Bergkamen, Stadt						
35.3	Städtebauförderung	Stadttore Bergkamen künstl. Lichtgestaltung	150.000	120.000	80	1
49.1	Kunst- und Kulturpflege, Öffentliche Bibliotheken	(Bibliotheken) Bildungspartner NRW Bibliothek und Schule	86.600	51.960	60	1
49.1	Kunst- und Kulturpflege, Öffentliche Bibliotheken	RKP Hellweg Tanz i. Jugendkunstschulen	25.600	15.000	59	1
54	Wasserbau	Renat. Spulbach	150.000	120.000	80	2
63.1	Reg. Wirtschaftsförderung	WFG Unna mbH Gewerbegebiet BioChemArea	9.903.760	7.923.008	80	1
Summe für Bergkamen, Stadt			10.315.960	8.229.968		
Bönen, Gemeinde						
35.3	Städtebauförderung	Um- und Ausbaud des Förderturms; Fassadenerneuerung, Zeche Königsborn	1.250.000	500.000	80	1
35.3	Städtebauförderung	Umbau d. stadtbildprägenden Bahnhofsgebäudes Bönen/Umgestaltung Bahnhofsvorplatz	768.500	586.000	70	1
35.3	Städtebauförderung	Zwischenfinanzierung Bahnhofsgebäude Bönen	30.315	22.000	70	1
Summe für Bönen, Gemeinde			2.048.815	1.108.000		
Fröndenberg, Stadt						
48	Schulbau	Investitionen in oGS (3 Einzelmaßnahmen)	384.000	345.000	F	1
66	Kommunaler Straßen- und Radwegebau	Techn. Sicherung der BÜ'e"Ardeyer Str. "(L673) in Bahn-km 3,346 und 2,966	136.000	108.800	80	1
Summe für Fröndenberg, Stadt			520.000	453.800		
Holzwickede, Gemeinde						
35.3	Städtebauförderung	Sanierungsgebiet Caroline, Bahnhofsumfeld	1.131.250	500.000	80	1
54	Wasserbau	Renat. Natroper Bach	690.000	552.000	80	2
Summe für Holzwickede, Gemeinde			1.821.250	1.052.000		
Kamen, Stadt						
66	Kommunaler Straßen- und Radwegebau	Beschilderung des innerstädtischen Radwegenetzes	95.000	76.000	80	1
Überörtliche Maßnahme						

Dezernat Förderbereich	Träger	Maßnahme	Zuw.fähig Gesamt	Vorgesehene Bewilligung	Förder- Priorität	Zusatzinformationen
Summe für Kamen, Stadt			95.000	76.000		
Lünen, Stadt						
35.3	Städtebauförderung	Impulse für einen starken Kern-Innenstadt Lünen 2012	662.000	420.000	M	1
35.3	Städtebauförderung	Stadt macht Platz -Freiraumentwicklung Waitroper Str-Seilbahntrasse-Wittkindisch	600.000	420.000	70	1
35.4	Denkmalpflege	Instandsetzung der Fassade (12. BA)	140.000	70.000	50	1
48	Schulbau	Investitionen in oGS (4 Einzelmaßnahmen)	895.000	805.000	F	1
51	Naturschutz	Pflanzung einer Allee „Seilbahntrase Brambauer“	52.500	42.000	80	1
51	Naturschutz	Qualitätspflege Seepark Lünen	280	140	50	1
54	Wasserbau	Renat. Adener Bach	175.000	140.000	80	2
54	Wasserbau	Renat. Krepelbach	516.000	412.800	80	2
54	Wasserbau	Renat. Mohnbach	131.000	104.800	80	2
66	Kommunaler Straßen- und Radwegebau	Radwegbrücke über die Lippe zwischen „an der Fähre“ und Hüttenallee	256.200	192.150	75	1
67	ÖPNV-Infrastrukturförderung	Neubau des Haltepunktes Lünen-Alstedde (KBS 412)	895.000	760.750	85	1
67	ÖPNV-Infrastrukturförderung	P&R- und B&R-Anlage am Haltepunkt Lünen-Alstedde (KSB 412)	96.000	72.000	75	1
Summe für Lünen, Stadt			4.418.980	3.439.640		
Schwerte, Stadt						
35.3	Städtebauförderung	SG Rohmeisterei	371.250	270.000	80	1
48	Schulbau	Investitionen in oGS (1 Einzelmaßnahme)	128.000	115.000	F	1
66	Kommunaler Straßen- und Radwegebau	Rad-/Gehwegbrücke Holzstraße in Schwerte - Wandhofen	286.000	214.500	75	1
Summe für Schwerte, Stadt			785.250	599.500		
Selm, Stadt						
49.1	Kunst- und Kulturpflege, Öffentliche Bibliotheken	(Bibliotheken) Kinder werden WortStark	8.330	5.000	60	1
Summe für Selm, Stadt			8.330	5.000		
Unna, Stadt						
35.3	Städtebauförderung	Lindenbrauerei ZIB SG Westl. Innenstadt, 5. BA Grüner Platz	514.000	360.000	70	1
35.3	Städtebauförderung	Stadturnbaugelände Bahnhofsumfeld; SUW,	1.218.000	0	70	2
48	Schulbau	Investitionen in oGS (3 Einzelmaßnahmen)	511.000	460.000	F	1
49.1	Kunst- und Kulturpflege, Öffentliche Bibliotheken	(Bibliotheken) Bildungspartner NRW Bibliothek und Schule	17.700	10.620	60	1
49.1	Kunst- und Kulturpflege, Öffentliche Bibliotheken	(Literatur) Ferienakademie 2007	22.500	21.000	93	1

Dezernat Förderbereich	Träger	Maßnahme	Zuw.fähig Gesamt	Vorgesehene Bewilligung	Förder- Priorität	Zusatzinformationen
				satzt [%]		
49.1	Kunst- und Kulturpflege, Öffentliche Bibliotheken	Literaturbüro (Literatur) Förderung der Personalausgaben	89.651	65.500	F	1
49.1	Kunst- und Kulturpflege, Öffentliche Bibliotheken	(Literatur) Literaturliteraturdatenbank 2007	11.000	10.000	91	1
49.1	Kunst- und Kulturpflege, Öffentliche Bibliotheken	RKP Heilweg-You Tube 2007	4.200	3.486	83	1
Summe für Unna, Stadt			2.388.051	930.606		
Werne, Stadt						
48	Schulbau	Investitionen in Ganztagsförderschulen (1 Einzelmaßnahme)	511.000	460.000	F	1
48	Schulbau	Investitionen in oGS (2 Einzelmaßnahmen)	295.000	265.000	F	1
49.1	Kunst- und Kulturpflege, Öffentliche Bibliotheken	(Bibliotheken) Bildungspartner NRW Bibliothek und Schule	12.500	7.500	60	1
54	Wasserbau	Renat. Galgenbach 2.BA	263.000	210.400	80	1
Summe für Werne, Stadt			1.081.500	942.900		
Summe für Kreis Unna			24.538.136	17.659.414		

Summe für Regierungsbezirk

260.082.228 179.883.461